

JORNAL OFICIAL



Instituído pela Lei Municipal Nº 295/ 97 de 24/04/1997

CATINGUEIRA – PB, SEXTA-FEIRA, 31 DE MARÇO DE 2023

TIRAGEM: 10

RELATÓRIOS RESUMIDOS DA EXECUÇÃO ORÇAMENTÁRIA

Estado da Paraíba
Poder Executivo

Prefeitura Municipal de Catingueira

C.N.P.J.: 08.885.287/0001-96

Centro

RELATÓRIO RESUMIDO DA EXECUÇÃO ORÇAMENTÁRIA
BALANÇO ORÇAMENTÁRIO
JANEIRO A FEVEREIRO 2023/BIMESTRE JANEIRO-FEVEREIRO

RREO – ANEXO 1 (LRF, Art. 53, Inciso I)

Demonstrativo Consolidado

Receitas Orçamentárias	Estágios da Receita Orçamentária						
	PREVISÃO INICIAL	PREVISÃO ATUALIZADA (a)	RECEITAS REALIZADAS (No Bimestre (b))	% (b/a)	RECEITAS REALIZADAS Até o Bimestre	% (c/a)	SALDO (a-c)
RECEITAS (EXCETO INTRA-ORÇAMENTÁRIAS) (I)	34.078.479,00	34.232.756,95	5.232.013,59	166,88	5.232.013,59	166,88	29.000.743,36
RECEITAS CORRENTES	28.488.475,00	28.642.752,95	5.110.427,94	163,69	5.110.427,94	163,69	23.532.325,01
IMPOSTOS, TAXAS E CONTRIBUIÇÕES DE MELHORIA	1.366.560,00	1.366.560,00	346.324,24	39,15	346.324,24	39,15	1.020.235,76
Impostos	1.361.560,00	1.361.560,00	345.774,24	25,40	345.774,24	25,40	1.015.785,76
Taxas	4.000,00	4.000,00	550,00	13,75	550,00	13,75	3.450,00
Contribuição de Melhoria	1.000,00	1.000,00	0,00	0,00	0,00	0,00	1.000,00
CONTRIBUIÇÕES	200.000,00	200.000,00	0,00	0,00	0,00	0,00	200.000,00
Contribuições Sociais	0,00	0,00	0,00	0,00	0,00	0,00	0,00
Contribuições Econômicas	0,00	0,00	0,00	0,00	0,00	0,00	0,00
Contribuições para Entidades Privadas de Serviço Social e de Formação Pr	0,00	0,00	0,00	0,00	0,00	0,00	0,00
Contribuição para o Custeio do Serviço de Iluminação Pública	200.000,00	200.000,00	0,00	0,00	0,00	0,00	200.000,00
RECEITA PATRIMONIAL	472.370,00	574.615,66	123.551,23	22,28	123.551,23	22,28	451.064,43
Exploração do Patrimônio Imobiliário do Estado	20.000,00	20.000,00	0,00	0,00	0,00	0,00	20.000,00
Valores Mobiliários	452.370,00	554.615,66	123.551,23	22,28	123.551,23	22,28	431.064,43
Delegação de Serviços Públicos Mediante Concessão, Permissão, Autoriza	0,00	0,00	0,00	0,00	0,00	0,00	0,00
Exploração de Recursos Naturais	0,00	0,00	0,00	0,00	0,00	0,00	0,00
Exploração do Patrimônio Intangível	0,00	0,00	0,00	0,00	0,00	0,00	0,00
Cessão de Direitos	0,00	0,00	0,00	0,00	0,00	0,00	0,00
Demais Receitas Patrimoniais	0,00	0,00	0,00	0,00	0,00	0,00	0,00
RECEITA AGROPECUÁRIA	0,00	0,00	0,00	0,00	0,00	0,00	0,00
RECEITA INDUSTRIAL	500,00	500,00	0,00	0,00	0,00	0,00	500,00
RECEITA DE SERVIÇOS	8.500,00	8.500,00	0,00	0,00	0,00	0,00	8.500,00
Serviços Administrativos e Comerciais Gerais	7.000,00	7.000,00	0,00	0,00	0,00	0,00	7.000,00
Serviços e Atividades Referentes à Navegação e ao Transporte	0,00	0,00	0,00	0,00	0,00	0,00	0,00
Serviços e Atividades Referentes à Saúde	0,00	0,00	0,00	0,00	0,00	0,00	0,00
Serviços e Atividades Financeiras	0,00	0,00	0,00	0,00	0,00	0,00	0,00
Outros Serviços	1.500,00	1.500,00	0,00	0,00	0,00	0,00	1.500,00
TRANSFERÊNCIAS CORRENTES	26.422.955,00	26.474.987,29	4.635.598,19	54,67	4.635.598,19	54,67	21.839.389,10
Transferências da União e de suas Entidades	19.153.008,00	19.205.040,29	3.365.994,39	17,53	3.365.994,39	17,53	15.839.045,90
Transferências dos Estados e do Distrito Federal e de suas Entidades	1.968.592,00	1.968.592,00	304.326,29	15,46	304.326,29	15,46	1.664.265,71
Transferências dos Municípios e de suas Entidades	0,00	0,00	0,00	0,00	0,00	0,00	0,00
Transferências de Instituições Privadas	0,00	0,00	0,00	0,00	0,00	0,00	0,00
Transferências de Outras Instituições Públicas	4.451.355,00	4.451.355,00	965.277,51	21,68	965.277,51	21,68	3.486.077,49
Transferências do Exterior	0,00	0,00	0,00	0,00	0,00	0,00	0,00
Outras TransferênciasCorrentes	850.000,00	850.000,00	0,00	0,00	0,00	0,00	850.000,00

SisContabil - e-TICons (83) 3241-9973 - www.e-ticons.com.br - Versão 2023.04.0.3-11.10.05

Page 1 of 6

Estado da Paraíba
Poder Executivo

Prefeitura Municipal de Catingueira

C.N.P.J.: 08.885.287/0001-96

Centro

RELATÓRIO RESUMIDO DA EXECUÇÃO ORÇAMENTÁRIA
BALANÇO ORÇAMENTÁRIO
JANEIRO A FEVEREIRO 2023/BIMESTRE JANEIRO-FEVEREIRO

Demonstrativo Consolidado

OUTRAS RECEITAS CORRENTES	17.590,00	17.590,00	4.954,28	47,60	4.954,28	47,60	12.635,72
Multas Administrativas, Contratuais e Judiciais	0,00	0,00	0,00	0,00	0,00	0,00	0,00
Indenizações, Restituições e Ressarcimentos	10.408,00	10.408,00	4.954,28	47,60	4.954,28	47,60	5.453,72
Bens, Direitos e Valores Incorporados ao Patrimônio Público	0,00	0,00	0,00	0,00	0,00	0,00	0,00
MultasEJurosDeMoraDasReceitasDeCapital	0,00	0,00	0,00	0,00	0,00	0,00	0,00
Demais Receitas Correntes	7.182,00	7.182,00	0,00	0,00	0,00	0,00	7.182,00
RECEITAS DE CAPITAL	5.590.004,00	5.590.004,00	121.585,65	3,18	121.585,65	3,18	5.468.418,35
OPERAÇÕES DE CRÉDITO	0,00	0,00	0,00	0,00	0,00	0,00	0,00
Operações de Crédito - Mercado Interno	0,00	0,00	0,00	0,00	0,00	0,00	0,00
Operações de Crédito - Mercado Externo	0,00	0,00	0,00	0,00	0,00	0,00	0,00
ALIENAÇÃO DE BENS	19.000,00	19.000,00	0,00	0,00	0,00	0,00	19.000,00
Alienação de Bens Móveis	11.000,00	11.000,00	0,00	0,00	0,00	0,00	11.000,00
Alienação de Bens Imóveis	8.000,00	8.000,00	0,00	0,00	0,00	0,00	8.000,00
Alienação de Bens Intangíveis	0,00	0,00	0,00	0,00	0,00	0,00	0,00
AMORTIZAÇÕES DE EMPRÉSTIMOS	0,00	0,00	0,00	0,00	0,00	0,00	0,00
TRANSFERÊNCIAS DE CAPITAL	5.080.579,00	5.080.579,00	121.585,65	3,18	121.585,65	3,18	4.958.993,35
Transferências da União e de suas Entidades	3.821.779,00	3.821.779,00	121.585,65	3,18	121.585,65	3,18	3.700.193,35
Transferências dos Estados e do Distrito Federal e de suas Entidades	1.258.800,00	1.258.800,00	0,00	0,00	0,00	0,00	1.258.800,00
Transferências dos Municípios e de suas Entidades	0,00	0,00	0,00	0,00	0,00	0,00	0,00
Transferências de Instituições Privadas	0,00	0,00	0,00	0,00	0,00	0,00	0,00
Transferências de Outras Instituições Públicas	0,00	0,00	0,00	0,00	0,00	0,00	0,00
Transferências do Exterior	0,00	0,00	0,00	0,00	0,00	0,00	0,00
Demais Transferências de Capital	0,00	0,00	0,00	0,00	0,00	0,00	0,00
OUTRAS RECEITAS DE CAPITAL	490.425,00	490.425,00	0,00	0,00	0,00	0,00	490.425,00
Integralização do Capital Social	0,00	0,00	0,00	0,00	0,00	0,00	0,00
Remuneração das Disponibilidades do Tesouro	0,00	0,00	0,00	0,00	0,00	0,00	0,00
Resgate de Títulos do Tesouro	0,00	0,00	0,00	0,00	0,00	0,00	0,00
Demais Receitas de Capital	490.425,00	490.425,00	0,00	0,00	0,00	0,00	490.425,00
RECEITAS (INTRA-ORÇAMENTÁRIAS) (II)	0,00	0,00	0,00	0,00	0,00	0,00	0,00
SUBTOTAL DAS RECEITAS (III) = (I+II)	34.078.479,00	34.232.756,95	5.232.013,59	15,28	5.232.013,59	15,28	29.000.743,36
OPERAÇÕES DE CRÉDITO / REFINANCIAMENTO (IV)	0,00	0,00	0,00	0,00	0,00	0,00	0,00
Operações de Crédito - Mercado Interno	0,00	0,00	0,00	0,00	0,00	0,00	0,00
Mobiliária	0,00	0,00	0,00	0,00	0,00	0,00	0,00
Contratual	0,00	0,00	0,00	0,00	0,00	0,00	0,00
Operações de Crédito - Mercado Externo	0,00	0,00	0,00	0,00	0,00	0,00	0,00
Mobiliária	0,00	0,00	0,00	0,00	0,00	0,00	0,00
Contratual	0,00	0,00	0,00	0,00	0,00	0,00	0,00
TOTAL DAS RECEITAS (V) = (III + IV)	34.078.479,00	34.232.756,95	5.232.013,59	15,28	5.232.013,59	15,28	29.000.743,36
DEFICIT (VI)	0,00	0,00	0,00	0,00	0,00	0,00	0,00
TOTAL COM DEFICIT (VII) = (V + VI)	34.078.479,00	34.232.756,95	5.232.013,59	15,28	5.232.013,59	15,28	29.000.743,36
SALDOS DE EXERCÍCIOS ANTERIORES	0,00	868.411,12	0,00	0,00	868.411,12	100,00	0,00
Recursos Arrecadados em Exercícios Anteriores - RPPS	0,00	0,00	0,00	0,00	0,00	0,00	0,00

SisContabil - e-TICons (83) 3241-9973 - www.e-ticons.com.br - Versão 2023.04.0.3-11.10.05

Page 2 of 6

Estado da Paraíba Poder Executivo	 Prefeitura Municipal de Catingueira C.N.P.J.: 08.885.287/0001-96 Centro RELATÓRIO RESUMIDO DA EXECUÇÃO ORÇAMENTÁRIA BALANÇO ORÇAMENTÁRIO IANEIRO A FEVEREIRO 2023/BIMESTRE IANEIRO-FEVEREIRO							Demonstrativo Consolidado
Superávit Financeiro Utilizado para Créditos Adicionais	0,00	868.411,12	0,00	0,00	868.411,12	100,00	0,00	

Despesas Orçamentárias	Estágios da Despesa Orçamentária									
	DOTAÇÃO INICIAL (d)	DOTAÇÃO ATUALIZADA (e)	DESPESAS EMPENHADAS NO BIMESTRE	DESPESAS EMPENHADAS ATÉ O	SALDO (g) = (e-f)	DESPESAS LIQUIDADAS NO BIMESTRE	DESPESAS LIQUIDADAS ATÉ O	SALDO (i) = (e-h)	DESPESAS PAGAS ATÉ O BIMESTRE	INSCRITAS EM RESTOS A PAGAR NA
DESPESAS (EXCETO INTRA-ORÇAMENTÁRIAS) (VIII)	34.078.479,00	34.946.890,12	5.068.039,59	5.068.039,59	0,00	5.068.038,99	5.068.038,99	0,00	4.497.413,44	0,00
DESPESAS CORRENTES	26.041.410,00	26.574.324,12	4.264.302,90	4.264.302,90	0,00	4.264.302,30	4.264.302,30	0,00	3.953.975,13	0,00
PESSOAL E ENCARGOS SOCIAIS	14.661.130,00	14.704.645,00	2.331.018,43	2.331.018,43	0,00	2.331.018,43	2.331.018,43	0,00	2.312.094,69	0,00
JUROS E ENCARGOS DA DÍVIDA	10.000,00	10.000,00	0,00	0,00	0,00	0,00	0,00	0,00	0,00	0,00
OUTRAS DESPESAS CORRENTES	11.370.280,00	11.859.679,12	1.933.284,47	1.933.284,47	0,00	1.933.283,87	1.933.283,87	0,00	1.641.880,44	0,00
DESPESAS DE CAPITAL	7.467.300,00	7.802.797,00	803.736,69	803.736,69	0,00	803.736,69	803.736,69	0,00	543.438,31	0,00
INVESTIMENTOS	7.206.100,00	7.541.597,00	767.089,54	767.089,54	0,00	767.089,54	767.089,54	0,00	506.791,16	0,00
INVERSOES FINANCEIRAS	0,00	0,00	0,00	0,00	0,00	0,00	0,00	0,00	0,00	0,00
AMORTIZAÇÃO DA DÍVIDA	261.200,00	261.200,00	36.647,15	36.647,15	0,00	36.647,15	36.647,15	0,00	36.647,15	0,00
RESERVA DE CONTINGÊNCIA	569.769,00	569.769,00	0,00	0,00	0,00	0,00	0,00	0,00	0,00	0,00
DESPESAS (INTRA-ORÇAMENTÁRIAS) (IX)	0,00	0,00	0,00	0,00	0,00	0,00	0,00	0,00	0,00	0,00
SUBTOTAL DAS DESPESAS (X) = (VIII + IX)	34.078.479,00	34.946.890,12	5.068.039,59	5.068.039,59	0,00	5.068.038,99	5.068.038,99	0,00	4.497.413,44	0,00
AMORTIZAÇÃO DA DÍVIDA/REFINANCIAMENTO (XI)	0,00	0,00	0,00	0,00	0,00	0,00	0,00	0,00	0,00	0,00
Amortização da Dívida Interna	0,00	0,00	0,00	0,00	0,00	0,00	0,00	0,00	0,00	0,00
Dívida Mobiliária	0,00	0,00	0,00	0,00	0,00	0,00	0,00	0,00	0,00	0,00
Dívida Contratual	0,00	0,00	0,00	0,00	0,00	0,00	0,00	0,00	0,00	0,00
Amortização da Dívida Externa	0,00	0,00	0,00	0,00	0,00	0,00	0,00	0,00	0,00	0,00
Dívida Mobiliária	0,00	0,00	0,00	0,00	0,00	0,00	0,00	0,00	0,00	0,00
Dívida Contratual	0,00	0,00	0,00	0,00	0,00	0,00	0,00	0,00	0,00	0,00
TOTAL DAS DESPESAS (XII) = (X + XI)	34.078.479,00	34.946.890,12	5.068.039,59	5.068.039,59	0,00	5.068.038,99	5.068.038,99	0,00	4.497.413,44	0,00
SUPERAVIT (XIII)	0,00	0,00	0,00	163.974,00	0,00	0,00	163.974,60	0,00	734.600,15	0,00
TOTAL COM SUPERAVIT (XIV) = (XII + XIII)	34.078.479,00	34.946.890,12	5.068.039,59	5.232.013,59	0,00	5.068.038,99	5.232.013,59	0,00	5.232.013,59	0,00
RESERVA DO RPPS	0,00	0,00	0,00	0,00	0,00	0,00	0,00	0,00	0,00	0,00

Estado da Paraíba Poder Executivo	 Prefeitura Municipal de Catingueira C.N.P.J.: 08.885.287/0001-96 Centro RELATÓRIO RESUMIDO DA EXECUÇÃO ORÇAMENTÁRIA BALANÇO ORÇAMENTÁRIO IANEIRO A FEVEREIRO 2023/BIMESTRE IANEIRO-FEVEREIRO							Demonstrativo Consolidado
--------------------------------------	--	--	--	--	--	--	--	----------------------------------

Receitas Intra Orçamentárias	Estágios da Receita Orçamentária						
	PREVISÃO INICIAL	PREVISÃO ATUALIZADA (a)	RECEITAS REALIZADAS No Bimestre (b)	% (b/a)	RECEITAS REALIZADAS Até o Bimestre	% (c/a)	SALDO (a-c)
RECEITAS (INTRA-ORÇAMENTÁRIAS) (II)	0,00	0,00	0,00	0,00	0,00	0,00	0,00
RECEITAS CORRENTES	0,00	0,00	0,00	0,00	0,00	0,00	0,00
IMPOSTOS, TAXAS E CONTRIBUIÇÕES DE MELHORIA	0,00	0,00	0,00	0,00	0,00	0,00	0,00
Impostos	0,00	0,00	0,00	0,00	0,00	0,00	0,00
Taxas	0,00	0,00	0,00	0,00	0,00	0,00	0,00
Contribuição de Melhoria	0,00	0,00	0,00	0,00	0,00	0,00	0,00
CONTRIBUIÇÕES	0,00	0,00	0,00	0,00	0,00	0,00	0,00
Contribuições Sociais	0,00	0,00	0,00	0,00	0,00	0,00	0,00
Contribuições Econômicas	0,00	0,00	0,00	0,00	0,00	0,00	0,00
Contribuições para Entidades Privadas de Serviço Social e de Formação Pr	0,00	0,00	0,00	0,00	0,00	0,00	0,00
Contribuição para o Custeio do Serviço de Iluminação Pública	0,00	0,00	0,00	0,00	0,00	0,00	0,00
RECEITA PATRIMONIAL	0,00	0,00	0,00	0,00	0,00	0,00	0,00
Exploração do Patrimônio Imobiliário do Estado	0,00	0,00	0,00	0,00	0,00	0,00	0,00
Valores Mobiliários	0,00	0,00	0,00	0,00	0,00	0,00	0,00
Delegação de Serviços Públicos Mediante Concessão, Permissão, Autoriza	0,00	0,00	0,00	0,00	0,00	0,00	0,00
Exploração de Recursos Naturais	0,00	0,00	0,00	0,00	0,00	0,00	0,00
Exploração do Patrimônio Intangível	0,00	0,00	0,00	0,00	0,00	0,00	0,00
Cessão de Direitos	0,00	0,00	0,00	0,00	0,00	0,00	0,00
Demais Receitas Patrimoniais	0,00	0,00	0,00	0,00	0,00	0,00	0,00
RECEITA AGROPECUÁRIA	0,00	0,00	0,00	0,00	0,00	0,00	0,00
RECEITA INDUSTRIAL	0,00	0,00	0,00	0,00	0,00	0,00	0,00
RECEITA DE SERVIÇOS	0,00	0,00	0,00	0,00	0,00	0,00	0,00
Serviços Administrativos e Comerciais Gerais	0,00	0,00	0,00	0,00	0,00	0,00	0,00
Serviços e Atividades Referentes à Navegação e ao Transporte	0,00	0,00	0,00	0,00	0,00	0,00	0,00
Serviços e Atividades Referentes à Saúde	0,00	0,00	0,00	0,00	0,00	0,00	0,00
Serviços e Atividades Financeiras	0,00	0,00	0,00	0,00	0,00	0,00	0,00
Outros Serviços	0,00	0,00	0,00	0,00	0,00	0,00	0,00
TRANSFERÊNCIAS CORRENTES	0,00	0,00	0,00	0,00	0,00	0,00	0,00
Transferências da União e de suas Entidades	0,00	0,00	0,00	0,00	0,00	0,00	0,00
Transferências dos Estados e do Distrito Federal e de suas Entidades	0,00	0,00	0,00	0,00	0,00	0,00	0,00
Transferências dos Municípios e de suas Entidades	0,00	0,00	0,00	0,00	0,00	0,00	0,00
Transferências de Instituições Privadas	0,00	0,00	0,00	0,00	0,00	0,00	0,00
Transferências de Outras Instituições Públicas	0,00	0,00	0,00	0,00	0,00	0,00	0,00
Transferências do Exterior	0,00	0,00	0,00	0,00	0,00	0,00	0,00
Outras Transferências Correntes Intra	0,00	0,00	0,00	0,00	0,00	0,00	0,00

 Prefeitura Municipal de Catingueira C.N.P.J.: 08.885.287/0001-96 Centro RELATÓRIO RESUMIDO DA EXECUÇÃO ORÇAMENTÁRIA BALANÇO ORÇAMENTÁRIO 1ANFEBRO A FEVEREIRO 2023/BIMESTRE 1ANFEBRO-FEVEREIRO									
									Demonstrativo Consolidado
OUTRAS RECEITAS CORRENTES	0,00	0,00	0,00	0,00	0,00	0,00	0,00	0,00	0,00
Multas Administrativas, Contratuais e Judiciais	0,00	0,00	0,00	0,00	0,00	0,00	0,00	0,00	0,00
Indenizações, Restituições e Ressarcimentos	0,00	0,00	0,00	0,00	0,00	0,00	0,00	0,00	0,00
Bens, Direitos e Valores Incorporados ao Patrimônio Público	0,00	0,00	0,00	0,00	0,00	0,00	0,00	0,00	0,00
Multas e Juros de Mora das Receitas de Capital Intra	0,00	0,00	0,00	0,00	0,00	0,00	0,00	0,00	0,00
Demais Receitas Correntes	0,00	0,00	0,00	0,00	0,00	0,00	0,00	0,00	0,00
RECEITAS DE CAPITAL	0,00	0,00	0,00	0,00	0,00	0,00	0,00	0,00	0,00
OPERAÇÕES DE CRÉDITO	0,00	0,00	0,00	0,00	0,00	0,00	0,00	0,00	0,00
ALIENAÇÃO DE BENS	0,00	0,00	0,00	0,00	0,00	0,00	0,00	0,00	0,00
AMORTIZAÇÕES DE EMPRÉSTIMOS	0,00	0,00	0,00	0,00	0,00	0,00	0,00	0,00	0,00
TRANSFERÊNCIAS DE CAPITAL	0,00	0,00	0,00	0,00	0,00	0,00	0,00	0,00	0,00
OUTRAS RECEITAS DE CAPITAL	0,00	0,00	0,00	0,00	0,00	0,00	0,00	0,00	0,00

Despesas Intra Orçamentárias	Estágios da Despesa Orçamentária									
	DOTAÇÃO INICIAL (d)	DOTAÇÃO ATUALIZADA (e)	DESPESAS EMPENHADAS NO BIMESTRE	DESPESAS EMPENHADAS ATÉ O	SALDO (g) = (e-f)	DESPESAS LIQUIDADAS NO BIMESTRE	DESPESAS LIQUIDADAS ATÉ O	SALDO (i) = (e-h)	DESPESAS PAGAS ATÉ O BIMESTRE	INSCRITAS EM RESTOS A PAGAR NA
DESPESAS (INTRA-ORÇAMENTÁRIAS) (IX)	0,00	0,00	0,00	0,00	0,00	0,00	0,00	0,00	0,00	0,00
DESPESAS CORRENTES	0,00	0,00	0,00	0,00	0,00	0,00	0,00	0,00	0,00	0,00
PESSOAL E ENCARGOS SOCIAIS	0,00	0,00	0,00	0,00	0,00	0,00	0,00	0,00	0,00	0,00
JUROS E ENCARGOS DA DÍVIDA	0,00	0,00	0,00	0,00	0,00	0,00	0,00	0,00	0,00	0,00
OUTRAS DESPESAS CORRENTES	0,00	0,00	0,00	0,00	0,00	0,00	0,00	0,00	0,00	0,00
DESPESAS DE CAPITAL	0,00	0,00	0,00	0,00	0,00	0,00	0,00	0,00	0,00	0,00
INVESTIMENTOS	0,00	0,00	0,00	0,00	0,00	0,00	0,00	0,00	0,00	0,00
INVERSÕES FINANCEIRAS	0,00	0,00	0,00	0,00	0,00	0,00	0,00	0,00	0,00	0,00
AMORTIZAÇÃO DA DÍVIDA	0,00	0,00	0,00	0,00	0,00	0,00	0,00	0,00	0,00	0,00

Entidades Consolidadas: Câmara Municipal de Catingueira e Prefeitura Municipal de Catingueira

Nota Explicativa:

SisContabil - e-TICons (83) 3241-9973 - www.e-ticons.com.br - Versão 2023.04.0.3-11.10.05

Page 5 of 6

 Prefeitura Municipal de Catingueira C.N.P.J.: 08.885.287/0001-96 Centro RELATÓRIO RESUMIDO DA EXECUÇÃO ORÇAMENTÁRIA BALANÇO ORÇAMENTÁRIO 1ANFEBRO A FEVEREIRO 2023/BIMESTRE 1ANFEBRO-FEVEREIRO									
									Demonstrativo Consolidado


 SUÉLIO FELIX DE ALENCAR
 Prefeito


Prefeitura Municipal de Catingueira

C.N.P.J.: 08.885.287/0001-96

Centro

**Relatório Resumido da Execução Orçamentária
Demonstrativo da Execução Das Despesas por Função / Subfunção
Orçamento Fiscal e da Segurida Social**

JANEIRO A FEVEREIRO 2023/BIMESTRE JANEIRO-FEVEREIRO

RREO - Anexo 2 (LRF, Art. 52, inciso II, alínea "c")

Demonstrativo Consolidado

Função / Subfunção	DOTAÇÃO INICIAL	DOTAÇÃO ATUALIZADA (a)	DESPESAS EMPENHADAS			Saldo c=(a-b)	DESPESAS LIQUIDADAS			Saldo (e) = (a-d)	INSCRITAS EM RESTOS A PAGAR NÃO PROCESSADOS
			No Bimestre	Até o Bimestre (b)	% b/total		No Bimestre	Até o Bimestre (d)	% d/total		
DESPESAS (EXCETO INTRA-ORÇAMENTÁRIAS) (34.078.479,00	34.946.890,12	5.068.039,59	5.068.039,59	100,00	29.878.850,53	5.068.038,99	5.068.038,99	100,00	29.878.851,13	0,00
01 Legislativa	1.335.000,00	1.335.000,00	150.042,18	150.042,18	2,96	1.184.957,82	150.042,18	150.042,18	2,96	1.184.957,82	0,00
031 Ação Legislativa	1.335.000,00	1.335.000,00	150.042,18	150.042,18	2,96	1.184.957,82	150.042,18	150.042,18	2,96	1.184.957,82	0,00
02 Judiciária	85.893,00	85.893,00	12.408,00	12.408,00	0,24	73.485,00	12.408,00	12.408,00	0,24	73.485,00	0,00
062 Defesa do Interesse Público no Process	85.893,00	85.893,00	12.408,00	12.408,00	0,24	73.485,00	12.408,00	12.408,00	0,24	73.485,00	0,00
04 Administração	5.966.145,00	5.888.508,00	895.006,72	895.006,72	17,66	4.993.501,28	895.006,72	895.006,72	17,66	4.993.501,28	0,00
123 Administração Financeira	271.252,00	344.535,00	138.311,48	138.311,48	2,73	206.223,52	138.311,48	138.311,48	2,73	206.223,52	0,00
122 Administração Geral	5.624.183,00	5.473.263,00	750.695,24	750.695,24	14,81	4.722.567,76	750.695,24	750.695,24	14,81	4.722.567,76	0,00
695 Turismo	70.710,00	70.710,00	6.000,00	6.000,00	0,12	64.710,00	6.000,00	6.000,00	0,12	64.710,00	0,00
08 Assistência Social	1.544.839,00	1.592.270,00	271.031,88	271.031,88	5,35	1.321.238,12	271.031,88	271.031,88	5,35	1.321.238,12	0,00
244 Assistência Comunitária	1.544.839,00	1.592.270,00	271.031,88	271.031,88	5,35	1.321.238,12	271.031,88	271.031,88	5,35	1.321.238,12	0,00
10 Saúde	8.886.275,00	8.565.992,00	1.220.415,42	1.220.415,42	24,08	7.345.576,58	1.220.414,82	1.220.414,82	24,08	7.345.577,18	0,00
302 Assistência Hospitalar e Ambulatorial	938.820,00	938.820,00	67.751,76	67.751,76	1,34	871.068,24	67.751,76	67.751,76	1,34	871.068,24	0,00
301 Atenção Básica	7.354.167,00	7.033.884,00	1.147.578,96	1.147.578,96	22,64	5.886.305,04	1.147.578,36	1.147.578,36	22,64	5.886.305,64	0,00
303 Suporte Profilático e Terapêutico	216.202,00	216.202,00	5.084,70	5.084,70	0,10	211.117,30	5.084,70	5.084,70	0,10	211.117,30	0,00
305 Vigilância Epidemiológica	60.946,00	60.946,00	0,00	0,00	0,00	60.946,00	0,00	0,00	0,00	60.946,00	0,00
304 Vigilância Sanitária	316.140,00	316.140,00	0,00	0,00	0,00	316.140,00	0,00	0,00	0,00	316.140,00	0,00
12 Educação	9.967.595,00	10.836.006,12	1.180.513,57	1.180.513,57	23,29	9.655.492,55	1.180.513,57	1.180.513,57	23,29	9.655.492,55	0,00
368 Educação Básica	2.333.259,00	2.333.259,00	248.490,43	248.490,43	4,90	2.084.768,57	248.490,43	248.490,43	4,90	2.084.768,57	0,00
366 Educação de Jovens e Adultos	5.860,00	5.860,00	0,00	0,00	0,00	5.860,00	0,00	0,00	0,00	5.860,00	0,00
365 Educação Infantil	1.489.070,00	1.489.070,00	135.434,25	135.434,25	2,67	1.353.635,75	135.434,25	135.434,25	2,67	1.353.635,75	0,00
361 Ensino Fundamental	6.139.406,00	7.007.817,12	796.588,89	796.588,89	15,72	6.211.228,23	796.588,89	796.588,89	15,72	6.211.228,23	0,00

SisContabil - e-TICons (83) 3241-9973 - www.e-ticons.com.br - Versão 2023.04.0.3-11.10.05

Page 1 of 3


Prefeitura Municipal de Catingueira

Estado da Paraíba

Poder Executivo

C.N.P.J.: 08.885.287/0001-96

Centro

**Relatório Resumido da Execução Orçamentária
Demonstrativo da Execução Das Despesas por Função / Subfunção
Orçamento Fiscal e da Segurida Social**

JANEIRO A FEVEREIRO 2023/BIMESTRE JANEIRO-FEVEREIRO

Demonstrativo Consolidado

Função / Subfunção	DOTAÇÃO INICIAL	DOTAÇÃO ATUALIZADA (a)	DESPESAS EMPENHADAS			Saldo c=(a-b)	DESPESAS LIQUIDADAS			Saldo (e) = (a-d)	INSCRITAS EM RESTOS A PAGAR NÃO PROCESSADOS
			No Bimestre	Até o Bimestre (b)	% b/total		No Bimestre	Até o Bimestre (d)	% d/total		
13 Cultura	566.981,00	966.324,00	669.364,38	669.364,38	13,21	296.959,62	669.364,38	669.364,38	13,21	296.959,62	0,00
812 Desporto Comunitário	20.000,00	20.000,00	0,00	0,00	0,00	20.000,00	0,00	0,00	0,00	20.000,00	0,00
392 Difusão Cultural	546.981,00	946.324,00	669.364,38	669.364,38	13,21	276.959,62	669.364,38	669.364,38	13,21	276.959,62	0,00
14 Direitos de Cidadania	76.410,00	76.410,00	6.000,00	6.000,00	0,12	70.410,00	6.000,00	6.000,00	0,12	70.410,00	0,00
422 Direitos Individuais, Coletivos e Difusos	76.410,00	76.410,00	6.000,00	6.000,00	0,12	70.410,00	6.000,00	6.000,00	0,12	70.410,00	0,00
15 Urbanismo	1.614.450,00	1.775.596,00	337.857,80	337.857,80	6,67	1.437.738,20	337.857,80	337.857,80	6,67	1.437.738,20	0,00
451 Infra-Estrutura Urbana	1.212.350,00	1.373.496,00	337.857,80	337.857,80	6,67	1.035.638,20	337.857,80	337.857,80	6,67	1.035.638,20	0,00
511 Saneamento Básico Rural	51.600,00	51.600,00	0,00	0,00	0,00	51.600,00	0,00	0,00	0,00	51.600,00	0,00
452 Serviços Urbanos	350.500,00	350.500,00	0,00	0,00	0,00	350.500,00	0,00	0,00	0,00	350.500,00	0,00
17 Saneamento	522.150,00	522.150,00	151.542,25	151.542,25	2,99	370.607,75	151.542,25	151.542,25	2,99	370.607,75	0,00
605 Abastecimento	315.150,00	315.150,00	122.424,25	122.424,25	2,42	192.725,75	122.424,25	122.424,25	2,42	192.725,75	0,00
512 Saneamento Básico Urbano	207.000,00	207.000,00	29.118,00	29.118,00	0,57	177.882,00	29.118,00	29.118,00	0,57	177.882,00	0,00
18 Gestão Ambiental	171.000,00	171.000,00	0,00	0,00	0,00	171.000,00	0,00	0,00	0,00	171.000,00	0,00
544 Recursos Hídricos	171.000,00	171.000,00	0,00	0,00	0,00	171.000,00	0,00	0,00	0,00	171.000,00	0,00
20 Agricultura	1.288.534,00	1.188.534,00	0,00	0,00	0,00	1.188.534,00	0,00	0,00	0,00	1.188.534,00	0,00
606 Extensão Rural	1.118.570,00	1.018.570,00	0,00	0,00	0,00	1.018.570,00	0,00	0,00	0,00	1.018.570,00	0,00
544 Recursos Hídricos	82.000,00	82.000,00	0,00	0,00	0,00	82.000,00	0,00	0,00	0,00	82.000,00	0,00
304 Vigilância Sanitária	87.964,00	87.964,00	0,00	0,00	0,00	87.964,00	0,00	0,00	0,00	87.964,00	0,00
23 Comércio e Serviços	3.000,00	3.000,00	0,00	0,00	0,00	3.000,00	0,00	0,00	0,00	3.000,00	0,00
695 Turismo	3.000,00	3.000,00	0,00	0,00	0,00	3.000,00	0,00	0,00	0,00	3.000,00	0,00
25 Energia	359.000,00	249.000,00	21.693,12	21.693,12	0,43	227.306,88	21.693,12	21.693,12	0,43	227.306,88	0,00
752 Energia Elétrica	359.000,00	249.000,00	21.693,12	21.693,12	0,43	227.306,88	21.693,12	21.693,12	0,43	227.306,88	0,00



Prefeitura Municipal de Catingueira

C.N.P.J.: 08.885.287/0001-96
Centro

Relatório Resumido da Execução Orçamentária
Demonstrativo da Execução Das Despesas por Função / Subfunção
Orçamento Fiscal e da Seguridade Social
JANEIRO A FEVEREIRO 2023/BIMESTRE JANEIRO-FEVEREIRO

Demonstrativo Consolidado

Estado da Paraíba
Poder Executivo

Função / Subfunção	DOTAÇÃO INICIAL	DOTAÇÃO ATUALIZADA (a)	DESPESAS EMPENHADAS			Saldo c= (a-b)	DESPESAS LIQUIDADAS			Saldo (e) = (a-d)	INSCRITAS EM RESTOS A PAGAR NÃO PROCESSADOS
			No Bimestre	Até o Bimestre (b)	% b/total		No Bimestre	Até o Bimestre (d)	% d/total		
26 Transporte	220.908,00	220.908,00	0,00	0,00	0,00	220.908,00	0,00	0,00	0,00	220.908,00	0,00
782 Transporte Rodoviário	220.908,00	220.908,00	0,00	0,00	0,00	220.908,00	0,00	0,00	0,00	220.908,00	0,00
27 Desporto e Lazer	559.330,00	559.330,00	72.248,40	72.248,40	1,43	487.081,60	72.248,40	72.248,40	1,43	487.081,60	0,00
812 Desporto Comunitário	559.330,00	559.330,00	72.248,40	72.248,40	1,43	487.081,60	72.248,40	72.248,40	1,43	487.081,60	0,00
28 Encargos Especiais	341.200,00	341.200,00	79.915,87	79.915,87	1,57	261.284,13	79.915,87	79.915,87	1,57	261.284,13	0,00
846 Outros Encargos Especiais	70.000,00	70.000,00	43.268,72	43.268,72	0,85	26.731,28	43.268,72	43.268,72	0,85	26.731,28	0,00
841 Refinanciamento da Dívida Interna	271.200,00	271.200,00	36.647,15	36.647,15	0,72	234.552,85	36.647,15	36.647,15	0,72	234.552,85	0,00
99 Reserva de Contingência	569.769,00	569.769,00	0,00	0,00	0,00	569.769,00	0,00	0,00	0,00	569.769,00	0,00
999 Reserva de Contingência	569.769,00	569.769,00	0,00	0,00	0,00	569.769,00	0,00	0,00	0,00	569.769,00	0,00
TOTAL	34.078.479,00	34.946.890,12	5.068.039,59	5.068.039,59	100,00	29.878.850,53	5.068.038,99	5.068.038,99	100,00	29.878.851,13	0,00

Entidades Consolidadas: Câmara Municipal de Catingueira e Prefeitura Municipal de Catingueira

Nota Explicativa:

SUÉLIO FELIX DE ALENCAR
Prefeito

SisContabil - e-TIcons (83) 3241-9973 - www.e-ticons.com.br - Versão 2023.04.0.3-11.10.05

Página 3 of 3



Prefeitura Municipal de Catingueira

C.N.P.J.: 08.885.287/0001-96
Centro

RELATÓRIO RESUMIDO DA EXECUÇÃO ORÇAMENTÁRIA
DEMONSTRATIVO DA RECEITA CORRENTE LÍQUIDA ORÇAMENTOS FISCAL E DA SEGURIDADE SOCIAL
JANEIRO A FEVEREIRO 2023/JANEIRO-FEVEREIRO

Demonstrativo Consolidado


Estado da Paraíba
Poder Executivo

RREO - ANEXO 3 (LRF, Art. 53, inciso)

ESPECIFICAÇÃO	EVOLUÇÃO DA RECEITA REALIZADA NOS ÚLTIMOS 12 MESES												TOTAL (ÚLTIMOS 12 MESES)	PREVISÃO ATUALIZADA 2023
	MAR/2022	ABR/2022	MAI/2022	JUN/2022	JUL/2022	AGO/2022	SET/2022	OUT/2022	NOV/2022	DEZ/2022	JAN/2023	FEV/2023		
RECEITAS CORRENTES (I)	2.105.568,41	2.065.146,84	2.471.567,05	2.811.906,13	2.891.097,47	2.194.367,38	2.027.899,65	2.043.058,81	2.410.900,18	3.233.028,51	2.921.557,53	2.860.883,67	30.036.981,63	32.074.110,23
Impostos, Taxas e Contribuições de Melhoria	43.410,49	40.223,13	52.869,57	44.371,80	37.806,21	33.575,78	43.123,05	37.845,16	34.905,39	74.531,19	288.006,19	58.318,05	788.986,01	1.366.560,00
IPFU	0,00	0,00	0,00	1.600,00	0,00	0,00	0,00	0,00	0,00	0,00	0,00	0,00	1.600,00	30.000,00
ISS	16.003,39	18.402,40	26.889,28	15.526,66	8.554,50	8.817,32	15.760,33	9.336,10	10.563,51	19.343,70	19.807,55	13.715,86	182.720,60	968.240,00
ITBI	0,00	0,00	1.800,00	2.200,00	812,97	1.381,00	0,00	4.000,00	0,00	0,00	0,00	0,00	10.193,97	10.000,00
IRRF	27.407,10	21.820,73	24.180,29	25.045,14	28.438,74	23.197,46	27.362,72	24.509,06	24.341,88	55.187,49	267.648,64	44.602,19	593.741,44	353.320,00
Outros Impostos, Taxas e Contrib. de Melhoria	0,00	0,00	0,00	0,00	0,00	180,00	0,00	0,00	0,00	0,00	550,00	0,00	730,00	5.000,00
Contribuições	0,00	0,00	0,00	0,00	0,00	0,00	0,00	0,00	0,00	0,00	0,00	0,00	0,00	200.000,00
Contribuição Patrimonial	46.065,07	38.558,46	47.099,63	45.552,90	50.835,85	102.836,97	55.437,17	157.488,52	69.910,18	124.110,92	76.614,60	46.936,63	861.446,90	574.615,66
Rendimentos de Aplicações Financeiras	46.065,07	38.558,46	47.099,63	45.552,90	50.835,85	102.836,97	55.437,17	157.488,52	69.910,18	124.110,92	76.614,60	46.936,63	861.446,90	554.615,66
Outras Receitas Patrimoniais	0,00	0,00	0,00	0,00	0,00	0,00	0,00	0,00	0,00	0,00	0,00	0,00	0,00	20.000,00
Receita Agropecuária	0,00	0,00	0,00	0,00	0,00	0,00	0,00	0,00	0,00	0,00	0,00	0,00	0,00	0,00
Receita Industrial	0,00	0,00	0,00	0,00	0,00	0,00	0,00	0,00	0,00	0,00	0,00	0,00	0,00	500,00
Receita de Serviços	0,00	0,00	0,00	0,00	0,00	0,00	0,00	0,00	0,00	0,00	0,00	0,00	0,00	8.500,00
Transferências Correntes	2.016.092,85	1.986.365,25	2.371.597,85	2.721.981,43	2.802.455,41	2.057.954,63	1.929.339,43	1.847.725,13	2.306.084,61	3.034.386,40	2.556.936,74	2.750.674,71	28.381.594,44	29.906.344,57
Cota-Parte do FPM	956.663,71	1.133.985,25	1.261.445,43	1.180.322,93	1.588.640,39	1.154.233,20	1.063.032,03	1.011.439,01	1.271.194,72	1.975.181,70	1.279.824,76	1.708.666,75	15.584.629,88	15.725.260,00
Cota-Parte do ICMS	191.939,33	136.776,60	207.732,89	171.071,15	175.816,74	164.027,81	155.183,72	142.740,90	190.143,74	171.318,77	199.931,74	165.567,06	2.081.250,45	2.356.590,00
Cota-Parte do IPVA	11.247,69	7.208,75	7.220,13	3.253,88	8.247,22	7.358,84	7.066,23	7.406,52	6.446,98	3.696,20	7.827,81	3.923,54	80.903,79	87.880,00
Cota-Parte do ITR	21,70	106,53	6,28	25,16	295,35	22,50	318,00	1.678,14	73,95	1.021,02	2.985,37	5.060,59	11.614,57	8.045,96
Transferências da LC nº 61/1989	107,85	98,05	67,49	69,05	84,73	59,09	89,37	95,82	66,67	86,12	75,85	55,63	955,72	1.270,00
Transferências do FUNDEB	460.851,80	519.093,49	560.789,29	518.908,88	490.089,76	513.465,12	468.320,62	470.438,22	564.755,15	556.467,24	824.959,85	600.901,25	6.549.040,67	6.369.806,00
Outras Transferências	395.260,77	189.096,58	334.336,36	848.330,38	539.281,22	218.788,07	235.329,46	213.926,52	264.403,40	326.615,35	241.331,36	266.499,89	4.073.199,36	5.357.492,61
Outras Receitas Correntes	0,00	0,00	0,00	0,00	0,00	0,00	0,00	0,00	0,00	0,00	0,00	4.954,28	4.954,28	17.590,00
DEDUÇÕES (II)	229.724,89	254.173,63	293.836,86	270.283,81	237.678,07	263.656,67	222.878,87	231.171,54	294.082,41	306.563,69	296.154,42	375.858,84	3.276.063,70	3.431.357,28
Contrib. do Servidor para o Plano de Previdência Comp. Financ. entre Regimes Previdenciários	0,00	0,00	0,00	0,00	0,00	0,00	0,00	0,00	0,00	0,00	0,00	0,00	0,00	0,00
Dedução de Receita para Formação do FUNDEB	229.724,89	254.173,63	293.836,86	270.283,81	237.678,07	263.656,67	222.878,87	231.171,54	294.082,41	306.563,69	296.154,42	375.858,84	3.276.063,70	3.431.357,28
RECEITA CORRENTE LÍQUIDA(III)=(I-II)	1.875.843,52	1.810.973,21	2.177.730,19	2.541.622,32	2.653.419,40	1.930.710,71	1.805.020,78	1.811.887,27	2.116.817,77	2.926.464,82	2.625.403,11	2.485.024,83	26.760.917,93	28.642.752,95
(-) Transf. obrig. da União relativas às emendas individuais (IV)	0,00	0,00	0,00	0,00	0,00	0,00	0,00	0,00	0,00	0,00	0,00	0,00	0,00	0,00
R.C.L. ajustada para cálculo dos limites de endividamento (V)=(III-IV)	1.875.843,52	1.810.973,21	2.177.730,19	2.541.622,32	2.653.419,40	1.930.710,71	1.805.020,78	1.811.887,27	2.116.817,77	2.926.464,82	2.625.403,11	2.485.024,83	26.760.917,93	28.642.752,95

SisContabil - e-TIcons (83) 3241-9973 - www.e-ticons.com.br - Versão 2023.04.0.3-11.10.05

Page 1 of 2



Prefeitura Municipal de Catingueira

C.N.P.J.: 08.885.287/0001-96
Centro

RELATÓRIO RESUMIDO DA EXECUÇÃO ORÇAMENTÁRIA
DEMONSTRATIVO DA RECEITA CORRENTE LÍQUIDA ORÇAMENTOS FISCAL E DA SEGURIDADE SOCIAL

JANEIRO A FEVEREIRO 2023/JANEIRO-FEVEREIRO Demonstrativo Consolidado

ESPECIFICAÇÃO	EVOLUÇÃO DA RECEITA REALIZADA NOS ÚLTIMOS 12 MESES												TOTAL (ÚLTIMOS 12 MESES)	PREVISÃO ATUALIZADA 2023	
	MAR/2022	ABR/2022	MAI/2022	JUN/2022	JUL/2022	AGO/2022	SET/2022	OUT/2022	NOV/2022	DEZ/2022	JAN/2023	FEV/2023			
(-) Transf. orig. da União relativas às emendas de bancada (VI)	0,00	0,00	0,00	0,00	0,00	0,00	0,00	0,00	0,00	0,00	0,00	0,00	0,00	0,00	0,00
R.C.L. ajustada para cálculo dos limites de despesa com pessoal (VII) - (V-VI)	1.875.843,52	1.810.973,21	2.177.730,19	2.541.622,32	2.653.419,40	1.930.710,71	1.805.020,78	1.811.887,27	2.116.817,77	2.926.464,82	2.625.403,11	2.485.024,83	26.760.917,93	28.642.752,95	


SUÉLIO FELIX DE ALENCAR
 Prefeito



Prefeitura Municipal de Catingueira

C.N.P.J.: 08.885.287/0001-96
Centro

RELATÓRIO RESUMIDO DA EXECUÇÃO ORÇAMENTÁRIA
DEMONSTRATIVO DAS RECEITAS E DESPESAS PREVIDENCIÁRIAS DO RPPS
ORÇAMENTOS FISCAL E DA SEGURIDADE SOCIAL

JANFIRMO A FEVEREIRO 2023/RIMESTRE JANFIRMO-FEVEREIRO Demonstrativo Consolidado

RREO – ANEXO 4 (LRF, Art. 53, inciso I)

Receitas Previdenciárias - RPPS - Fundo em Capitalização	Execução da Receita	
	PREVISÃO ATUALIZADA	RECEITAS REALIZADAS ATÉ O
RECEITAS CORRENTES (I)	0,00	0,00
Receita de Contribuições dos Segurados	0,00	0,00
Ativo	0,00	0,00
Inativo	0,00	0,00
Pensionista	0,00	0,00
Receita de Contribuições Patronais	0,00	0,00
Ativo	0,00	0,00
Inativo	0,00	0,00
Pensionista	0,00	0,00
Outras Receitas Correntes	0,00	0,00
Receitas Compensação Financeira entre os Regimes	0,00	0,00
Receita Patrimonial	0,00	0,00
Receitas Imobiliárias	0,00	0,00
Receitas de Valores Mobiliários	0,00	0,00
Outras Receitas Patrimoniais	0,00	0,00
Receita de Serviços	0,00	0,00
Outras Receitas Correntes	0,00	0,00
Demais Receitas Correntes	0,00	0,00
Aportes Periódicos para Amortização de Déficit Atual do RPPS (II)	0,00	0,00
RECEITAS DE CAPITAL (III)	0,00	0,00
Alienação de Bens, Direitos e Ativos	0,00	0,00
Amortização de Empréstimos	0,00	0,00
Outras Receitas de Capital	0,00	0,00
TOTAL DAS RECEITAS PREVIDENCIÁRIAS - RPPS (IV)=(I + III - II)	0,00	0,00

Despesas Previdenciárias - RPPS - Fundo em Capitalização	Execução da Despesa				
	DOTAÇÃO ATUALIZADA	DESPESAS EMPENHADAS ATÉ O	DESPESAS LIQUIDADAS ATÉ O	DESPESAS PAGAS ATÉ O BIMESTRE /	INSCRITAS EM RESTOS A PAGAR
Benefícios - Civil	0,00	0,00	0,00	0,00	0,00
Aposentadorias	0,00	0,00	0,00	0,00	0,00
Pensões	0,00	0,00	0,00	0,00	0,00
Despesas Compensação Previdenciária entre os Regimes	0,00	0,00	0,00	0,00	0,00
Outras Despesas Previdenciárias	0,00	0,00	0,00	0,00	0,00
Demais Despesas Previdenciárias	0,00	0,00	0,00	0,00	0,00

Estado da Paraíba
Poder Executivo
Prefeitura Municipal de Catingueira

C.N.P.J.: 08.885.287/0001-96

Centro

**RELATÓRIO RESUMIDO DA EXECUÇÃO ORÇAMENTÁRIA
DEMONSTRATIVO DAS RECEITAS E DESPESAS PREVIDENCIÁRIAS DO RPPS
ORÇAMENTOS FISCAL E DA SEGURIDADE SOCIAL**
1ANFRO A FEVEREIRO 2023/RIMESTRE 1ANFRO-FEVEREIRO
Demonstrativo Consolidado

TOTAL DAS DESPESAS PREVIDENCIÁRIAS - RPPS (VII)=(V + VI)	0,00	0,00	0,00	0,00	0,00
RESULTADO PREVIDENCIÁRIO (VIII)=(IV - VII)	0,00	0,00	0,00	0,00	0,00

RECURSOS RPPS ARRECADADOS EM EXERCÍCIOS ANTERIORES	Previsão	
	PREVISÃO ORÇAMENTARI	
RECURSOS RPPS ARRECADADOS EM EXERCÍCIOS ANTERIORES	0,00	

RESERVA ORÇAMENTÁRIA DO RPPS - Plano Previdenciário	Previsão	
	PREVISÃO ORÇAMENTARI	
Reserva Orçamentária do RPPS - Plano Previdenciário	0,00	

Aportes de Recursos para o Fundo em Capitalização do RPPS	Aportes de	
	APORTES REALIZADOS	
Plano de Amortização - Contribuição Patronal Suplementar	0,00	
Plano de Amortização - Aporte Periódico de Valores Predefinidos	0,00	
Outros Aportes para o RPPS	0,00	
Recursos para Cobertura de Déficit Financeiro	0,00	

Bens e Direitos do RPPS - Fundo em Capitalização	Período de Referência	
	2023	2022
Caixa e Equivalentes de Caixa	0,00	0,00
Investimentos e Aplicações	0,00	0,00
Outros Bens e Direitos	0,00	0,00

Receitas Previdenciárias - RPPS - Fundo em Repartição	Execução da Receita	
	PREVISÃO ATUALIZADA	RECEITAS REALIZADAS Até o

SisContabil - e-TICons (83) 3241-9973 - www.e-ticons.com.br - Versão 2023.04.0.3-11.10.05

Page 2 of 5

Estado da Paraíba
Poder Executivo
Prefeitura Municipal de Catingueira

C.N.P.J.: 08.885.287/0001-96

Centro

**RELATÓRIO RESUMIDO DA EXECUÇÃO ORÇAMENTÁRIA
DEMONSTRATIVO DAS RECEITAS E DESPESAS PREVIDENCIÁRIAS DO RPPS
ORÇAMENTOS FISCAL E DA SEGURIDADE SOCIAL**
1ANFRO A FEVEREIRO 2023/RIMESTRE 1ANFRO-FEVEREIRO
Demonstrativo Consolidado

RECEITAS CORRENTES (IX)	0,00	0,00
Receita de Contribuições dos Segurados	0,00	0,00
Ativo	0,00	0,00
Inativo	0,00	0,00
Pensionista	0,00	0,00
Receita de Contribuições Patronais	0,00	0,00
Ativo	0,00	0,00
Inativo	0,00	0,00
Pensionista	0,00	0,00
Receita Patrimonial	0,00	0,00
Receitas Imobiliárias	0,00	0,00
Receitas de Valores Mobiliários	0,00	0,00
Outras Receitas Patrimoniais	0,00	0,00
Receita de Serviços	0,00	0,00
Outras Receitas Correntes	0,00	0,00
Receitas Compensação Financeira Entre Os Regimes Fundo Em Reparticao	0,00	0,00
Demais Receitas Correntes	0,00	0,00
RECEITAS DE CAPITAL (X)	0,00	0,00
Alienação de Bens, Direitos e Ativos	0,00	0,00
Amortização de Empréstimos	0,00	0,00
Outras Receitas de Capital	0,00	0,00
TOTAL DAS RECEITAS PREVIDENCIÁRIAS RPPS (XI)=(IX + X)	0,00	0,00

Despesas Previdenciárias - RPPS - Fundo em Repartição	Execução da Despesa				INSCRITAS EM RESTOS A PAGAR
	DOTAÇÃO ATUALIZADA	DESPESAS EMPENHADAS ATÉ O	DESPESAS LIQUIDADAS ATÉ O	DESPESAS PAGA ATÉ O BIMESTRE /	
Benefícios - Civil	0,00	0,00	0,00	0,00	0,00
Aposentadorias	0,00	0,00	0,00	0,00	0,00
Pensões	0,00	0,00	0,00	0,00	0,00
Outras Despesas Previdenciárias	0,00	0,00	0,00	0,00	0,00
Despesas Compensação Previdenciária entre os Regimes	0,00	0,00	0,00	0,00	0,00
Demais Despesas Previdenciárias	0,00	0,00	0,00	0,00	0,00
TOTAL DAS DESPESAS PREVIDENCIÁRIAS RPPS (XIV)=(XII + XIII)	0,00	0,00	0,00	0,00	0,00
RESULTADO PREVIDENCIÁRIO (XV)=(XI - XIV)	0,00	0,00	0,00	0,00	0,00

Aportes de Recursos para o Fundo em Repartição do RPPS	Aportes de	
	APORTES REALIZADOS	

SisContabil - e-TICons (83) 3241-9973 - www.e-ticons.com.br - Versão 2023.04.0.3-11.10.05

Page 3 of 5

Estado da Paraíba
Poder Executivo

Prefeitura Municipal de Catingueira

C.N.P.J.: 08.885.287/0001-96

Centro

**RELATÓRIO RESUMIDO DA EXECUÇÃO ORÇAMENTÁRIA
DEMONSTRATIVO DAS RECEITAS E DESPESAS PREVIDENCIÁRIAS DO RPPS
ORÇAMENTOS FISCAL E DA SEGURIDADE SOCIAL**

1ANFRO A FEVEREIRO 2023/RIMESTRE 1ANFRO-FEVEREIRO

Demonstrativo Consolidado

Recursos para Cobertura de Insuficiências Financeiras	0,00
Recursos para Formação de Reserva	0,00

Bens e Direitos do RPPS - Fundo em Reparação	Período de Referência	
	2023	2022
Caixa e Equivalentes de Caixa	0,00	0,00
Investimentos e Aplicações	0,00	0,00
Outros Bens e Direitos	0,00	0,00

Receitas Previdenciárias - RPPS - Administração	Execução da Receita	
	PREVISÃO ATUALIZADA	RECEITAS REALIZADAS Até o
RECEITAS CORRENTES	0,00	0,00
TOTAL DAS RECEITAS DA ADMINISTRAÇÃO RPPS - (XII)	0,00	0,00

Despesas Previdenciárias - RPPS - Administração	Execução da Despesa				INSCRITAS EM RESTOS A PAGAR
	DOTAÇÃO ATUALIZADA	DESPESAS EMPENHADAS ATÉ	DESPESAS LIQUIDADAS ATÉ O	DESPESAS PAGA ATÉ O BIMESTRE /	
DESPESAS CORRENTES (XIII)	0,00	0,00	0,00	0,00	0,00
Pessoal E Encargos Sociais Da Administracao RPPS	0,00	0,00	0,00	0,00	0,00
Demais Despesas Correntes Da Administracao RPPS	0,00	0,00	0,00	0,00	0,00
DESPESAS DE CAPITAL (XIV)	0,00	0,00	0,00	0,00	0,00
TOTAL DAS DESPESAS DA ADMINISTRAÇÃO RPPS (XV) = (XIII + XIV)	0,00	0,00	0,00	0,00	0,00
RESULTADO DA ADMINISTRAÇÃO RPPS (XVI) = (XII - XV)	0,00	0,00	0,00	0,00	0,00

RECEITAS PREVIDENCIÁRIAS (BENEFÍCIOS MANTIDOS PELO TESOIRO)	Execução da Receita			
	PREVISÃO INICIAL	PREVISÃO ATUALIZADA	RECEITAS REALIZADAS Até o	RECEITAS REALIZADAS Até o
Contribuições dos Servidores	0,00	0,00	0,00	0,00
Demais Receitas Previdenciárias	0,00	0,00	0,00	0,00
TOTAL DAS RECEITAS (BENEFÍCIOS MANTIDOS PELO TESOIRO) (XVII)	0,00	0,00	0,00	0,00

SisContabil - e-TICons (83) 3241-9973 - www.e-ticons.com.br - Versão 2023.04.0.3-11.10.05

Page 4 of 5

Estado da Paraíba
Poder Executivo

Prefeitura Municipal de Catingueira

C.N.P.J.: 08.885.287/0001-96

Centro

**RELATÓRIO RESUMIDO DA EXECUÇÃO ORÇAMENTÁRIA
DEMONSTRATIVO DAS RECEITAS E DESPESAS PREVIDENCIÁRIAS DO RPPS
ORÇAMENTOS FISCAL E DA SEGURIDADE SOCIAL**


1ANFRO A FEVEREIRO 2023/RIMESTRE 1ANFRO-FEVEREIRO

Demonstrativo Consolidado

Despesas Previdenciárias - RPPS - Administração	Execução da Despesa					
	DOTAÇÃO INICIAL	DOTAÇÃO ATUALIZADA	DESPESAS EMPENHADAS ATÉ	DESPESAS EMPENHADAS ATÉ	DESPESAS LIQUIDADAS ATÉ O	DESPESAS LIQUIDADAS ATÉ O
Aposentadorias	0,00	0,00	0,00	0,00	0,00	0,00
Pensões	0,00	0,00	0,00	0,00	0,00	0,00
Outras Despesas Previdenciárias	0,00	0,00	0,00	0,00	0,00	0,00
TOTAL DAS DESPESAS (BENEFÍCIOS MANTIDOS PELO TESOIRO) (XVIII)	0,00	0,00	0,00	0,00	0,00	0,00
RESULTADO DOS BENEFÍCIOS MANTIDOS PELO TESOIRO (XIX) = (XVII - XVIII)	0,00	0,00	0,00	0,00	0,00	0,00

Entidades Consolidadas: Câmara Municipal de Catingueira e Prefeitura Municipal de Catingueira

Nota Explicativa:



SUÉLIO FELIX DE ALENCAR
Prefeito

Estado da Paraíba
Poder Executivo

Prefeitura Municipal de Cattingueira

C.N.P.J.: 08.885.287/0001-96

Centro

**RELATÓRIO RESUMIDO DA EXECUÇÃO ORÇAMENTÁRIA
DEMONSTRATIVO DOS RESULTADOS PRIMÁRIO E NOMINAL - MUNICÍPIOS
ORÇAMENTOS FISCAL E DA SEGURIDADE SOCIAL**

JANEIRO A FEVEREIRO 2023/BIMESTRE JANEIRO-FEVEREIRO

RREO – ANEXO 6 (LRF, Art. 53, inciso I)

Demonstrativo Consolidado

Cálculo Acima da Linha – Receitas Primárias	Receita Orçamentária	
	PREVISÃO ATUALIZADA	RECEITAS REALIZADAS (a) Até o Bimestre
RECEITAS CORRENTES (EXCETO FONTES RPPS) (I)	28.642.752,95	5.110.427,94
Impostos, Taxas e Contribuições de Melhoria	1.368.580,00	346.324,24
IFTU	30.000,00	0,00
ISS	968.240,00	33.523,41
ITBI	10.000,00	0,00
IRRF	353.320,00	312.250,83
Outros Impostos, Taxas e Contribuições de Melhoria	5.000,00	550,00
Contribuições	200.000,00	0,00
Receita Patrimonial	574.615,66	123.551,23
Aplicações Financeiras (II)	554.615,66	123.551,23
Outras Receitas Patrimoniais	20.000,00	0,00
Transferências Correntes	26.474.987,29	4.635.598,19
Cota-Parte do FPM	12.764.296,00	2.390.793,26
Cota-Parte do ICMS	1.885.272,00	292.399,07
Cota-Parte do IPVA	70.304,00	11.751,35
Cota-Parte do ITR	6.830,68	6.830,68
Transferências de LC 61/1989	1.016,00	131,48
Transferências do FUNDEB	6.369.806,00	1.425.861,10
Outras Transferências Correntes	5.357.492,61	507.831,25
Demais Receitas Correntes	26.590,00	4.954,28
Outras Receitas Financeiras (III)	0,00	0,00
Receitas Correntes Restantes	26.590,00	4.954,28
RECEITAS PRIMÁRIAS CORRENTES (EXCETO FONTES RPPS) (IV) = [I - (II + III)]	28.088.137,29	4.986.876,71
RECEITAS PRIMÁRIAS CORRENTES (COM FONTES RPPS) (V)	0,00	0,00
RECEITAS NÃO PRIMÁRIAS CORRENTES (COM FONTES RPPS) (VI)	0,00	0,00
RECEITAS DE CAPITAL (EXCETO FONTES RPPS) (VII)	5.590.004,00	121.585,65

SisContabil - e-TICONS (R3) 3241-9973 - www.e-ticons.com.br - Versão 2023.04.03-11.10.06

Page 1 of 8

Estado da Paraíba
Poder Executivo

Prefeitura Municipal de Cattingueira

C.N.P.J.: 08.885.287/0001-96

Centro

**RELATÓRIO RESUMIDO DA EXECUÇÃO ORÇAMENTÁRIA
DEMONSTRATIVO DOS RESULTADOS PRIMÁRIO E NOMINAL - MUNICÍPIOS
ORÇAMENTOS FISCAL E DA SEGURIDADE SOCIAL**

JANEIRO A FEVEREIRO 2023/BIMESTRE JANEIRO-FEVEREIRO

Demonstrativo Consolidado

Operações de Crédito (VIII)	0,00	0,00
Amortização de Empréstimos (IX)	0,00	0,00
Alienação de Bens	19.000,00	0,00
Receitas de Alienação de Investimentos Temporários (X)	5.000,00	0,00
Receitas de Alienação de Investimentos Permanentes (XI)	0,00	0,00
Outras Alienações de Bens	14.000,00	0,00
Transferências de Capital	5.080.579,00	121.585,65
Convênios	4.748.579,00	121.585,65
Outras Transferências de Capital	332.000,00	0,00
Outras Receitas de Capital	490.425,00	0,00
Outras Receitas de Capital Não Primárias (XII)	0,00	0,00
Outras Receitas de Capital Primárias	490.425,00	0,00
RECEITAS PRIMÁRIAS DE CAPITAL (EXCETO FONTES RPPS) (XIII) = [VII - (VIII + IX + X + XI + XII)]	5.585.004,00	121.585,65
RECEITAS PRIMÁRIAS DE CAPITAL (COM FONTES RPPS) (XIV)	0,00	0,00
RECEITAS NÃO PRIMÁRIAS DE CAPITAL (COM FONTES RPPS) (XV)	0,00	0,00
RECEITA PRIMÁRIA TOTAL (XVI) = (IV + V + XIII + XIV)	33.673.141,29	5.108.462,36
RECEITA PRIMÁRIA TOTAL (EXCETO FONTES RPPS) (XVII) = (IV + XIII)	33.673.141,29	5.108.462,36

Cálculo Acima da Linha – Despesas Primárias	Despesa Orçamentária						
	DOTAÇÃO ATUALIZADA	DESPESAS EMPENHADAS ATÉ O BIMESTRE /	DESPESAS LIQUIDADAS ATÉ O BIMESTRE /	DESPESAS PAGAS (a) ATÉ O BIMESTRE /	RESTOS A PAGAR PROCESSADOS PAGOS (b)	RESTOS A PAGAR NÃO PROCESSADOS	RESTOS A PAGAR NÃO PROCESSADOS
DESPESAS CORRENTES (EXCETO FONTES RPPS) (XVIII)	26.574.324,12	4.264.302,90	4.264.302,30	3.953.975,13	1.770.884,91	0,00	0,00
Pessoal e Encargos Sociais	14.704.645,00	2.331.018,43	2.331.018,43	2.312.094,69	0,00	0,00	0,00
Juros e Encargos da Dívida (XIX)	10.000,00	0,00	0,00	0,00	0,00	0,00	0,00
Outras Despesas Correntes	11.859.679,12	1.933.284,47	1.933.283,87	1.641.880,44	1.770.884,91	0,00	0,00
DESPESAS PRIMÁRIAS CORRENTES (EXCETO FONTES RPPS) (XX) = (XVIII - XIX)	26.564.324,12	4.264.302,90	4.264.302,30	3.953.975,13	1.770.884,91	0,00	0,00

SisContabil - e-TICONS (R3) 3241-9973 - www.e-ticons.com.br - Versão 2023.04.03-11.10.06

Page 2 of 8




Prefeitura Municipal de Catingueira

C.N.P.J.: 08.885.287/0001-96
Centro

RELATÓRIO RESUMIDO DA EXECUÇÃO ORÇAMENTÁRIA
DEMONSTRATIVO DOS RESULTADOS PRIMÁRIO E NOMINAL - MUNICÍPIOS
ORÇAMENTOS FISCAL E DA SEGURIDADE SOCIAL
JANEIRO A FEVEREIRO 2023/BIMESTRE JANEIRO-FEVEREIRO

							Demonstrativo Consolidado
DESPESAS PRIMÁRIAS CORRENTES (COM FONTES RPPS) (XXI)	0,00	0,00	0,00	0,00	0,00	0,00	0,00
DESPESAS NÃO PRIMÁRIAS CORRENTES (COM FONTES RPPS) (XXII)	0,00	0,00	0,00	0,00	0,00	0,00	0,00
DESPESAS DE CAPITAL (EXCETO FONTES RPPS) (XXIII)	7.802.797,00	803.736,69	803.736,69	543.438,31	162.889,46	0,00	0,00
Investimentos	7.541.597,00	767.089,54	767.089,54	506.791,16	162.889,46	0,00	0,00
Inversões Financeiras	0,00	0,00	0,00	0,00	0,00	0,00	0,00
Concessão de Empréstimos e Financiamentos (XXIV)	0,00	0,00	0,00	0,00	0,00	0,00	0,00
Aquisição de Título de Capital já Integralizado (XXV)	0,00	0,00	0,00	0,00	0,00	0,00	0,00
Aquisição de Título de Crédito (XXVI)	0,00	0,00	0,00	0,00	0,00	0,00	0,00
Demais Inversões Financeiras	0,00	0,00	0,00	0,00	0,00	0,00	0,00
Amortização da Dívida (XXVII)	261.200,00	36.647,15	36.647,15	36.647,15	0,00	0,00	0,00
DESPESAS PRIMÁRIAS DE CAPITAL (EXCETO FONTES RPPS) (XXVIII) = (XXIII - (XXIV + XXV + XXVI + XXVII))	7.541.597,00	767.089,54	767.089,54	506.791,16	162.889,46	0,00	0,00
RESERVA DE CONTINGÊNCIA (XXIX)	569.769,00	0,00	0,00	0,00	0,00	0,00	0,00
DESPESAS PRIMÁRIAS DE CAPITAL (COM FONTES RPPS) (XXX)	0,00	0,00	0,00	0,00	0,00	0,00	0,00
DESPESAS NÃO PRIMÁRIAS DE CAPITAL (COM FONTES RPPS) (XXXI)	0,00	0,00	0,00	0,00	0,00	0,00	0,00
DESPESA PRIMÁRIA TOTAL (XXXII) = (XX + XXI + XXVIII + XXIX + XXX)	34.675.690,12	5.031.392,44	5.031.391,84	4.460.766,29	1.933.774,37	0,00	0,00
DESPESA PRIMÁRIA TOTAL (EXCETO FONTES RPPS) (XXXIII) = (XX + XXVIII + XXIX)	34.675.690,12	5.031.392,44	5.031.391,84	4.460.766,29	1.933.774,37	0,00	0,00

Resultado Primário - Acima da Linha	Até o Bimestre / 2023
	VALOR INCORRIDO
RESULTADO PRIMÁRIO (COM RPPS) - Acima da Linha (XXXIV) = [XVI a - (XXXII a + XXXII b + XXXII c)]	(1.286.078,30)
RESULTADO PRIMÁRIO (SEM RPPS) - Acima da Linha (XXXV) = [XVII a - (XXXIII a + XXXIII b + XXXIII c)]	(1.286.078,30)



Prefeitura Municipal de Catingueira

C.N.P.J.: 08.885.287/0001-96
Centro

RELATÓRIO RESUMIDO DA EXECUÇÃO ORÇAMENTÁRIA
DEMONSTRATIVO DOS RESULTADOS PRIMÁRIO E NOMINAL - MUNICÍPIOS
ORÇAMENTOS FISCAL E DA SEGURIDADE SOCIAL
JANEIRO A FEVEREIRO 2023/BIMESTRE JANEIRO-FEVEREIRO

Meta Fiscal para o Resultado Primário	Valor Realizado no Período
	VALOR CORRENTE
Meta fixada no Anexo de Metas Fiscais da LDO para o exercício de referência	253.700,00

Juros Nominais	Até o Bimestre / 2023
	VALOR INCORRIDO
Juros, Encargos e Variações Monetárias Ativos (Exceto RPPS) (XXXVI)	123.551,23
Juros, Encargos e Variações Monetárias Passivos (Exceto RPPS) (XXXVII)	0,00

Resultado Nominal - Acima da Linha	Até o Bimestre / 2023
	VALOR INCORRIDO
RESULTADO NOMINAL (SEM RPPS) - Acima da Linha (XXXVIII) = XXXV + (XXXVI - XXXVII)	(1.162.527,07)

Estado da Paraíba
Poder Executivo
Prefeitura Municipal de Catingueira

C.N.P.J.: 08.885.287/0001-96

Centro

**RELATÓRIO RESUMIDO DA EXECUÇÃO ORÇAMENTÁRIA
DEMONSTRATIVO DOS RESULTADOS PRIMÁRIO E NOMINAL - MUNICÍPIOS
ORÇAMENTOS FISCAL E DA SEGURIDADE SOCIAL
JANEIRO A FEVEREIRO 2023/BIMESTRE JANEIRO-FEVEREIRO**

Demonstrativo Consolidado

Meta Fiscal para o Resultado Nominal

Até o
Bimestre /
2023VALOR
INCORRIDO

Meta fixada no Anexo de Metas Fiscais da LDO para o exercício de referência

(1.470.835,10)

Cálculo Abaixo da Linha - Dívida Consolidada Líquida

	Saldo	
	Em 31/12/2022 (a)	Até o Bimestre / 2023
DÍVIDA CONSOLIDADA (XXXIX)	6.510.335,40	6.473.688,25
DEDUÇÕES (XL)	5.682.122,39	6.415.316,87
Disponibilidade de Caixa	5.682.122,39	6.415.316,87
Disponibilidade de Caixa Bruta	9.148.669,03	7.962.119,99
(-) Restos a Pagar Processados (XLI)	3.297.249,35	1.363.474,98
(-) Depósitos Restituíveis e Valores Vinculados	169.297,29	183.328,14
Demais Haveres Financeiros	0,00	0,00
DÍVIDA CONSOLIDADA LÍQUIDA (XLII) = (XXXIX - XL)	828.213,01	58.371,38

Estado da Paraíba
Poder Executivo
Prefeitura Municipal de Catingueira

C.N.P.J.: 08.885.287/0001-96

Centro

**RELATÓRIO RESUMIDO DA EXECUÇÃO ORÇAMENTÁRIA
DEMONSTRATIVO DOS RESULTADOS PRIMÁRIO E NOMINAL - MUNICÍPIOS
ORÇAMENTOS FISCAL E DA SEGURIDADE SOCIAL
JANEIRO A FEVEREIRO 2023/BIMESTRE JANEIRO-FEVEREIRO**

Demonstrativo Consolidado

Resultado Nominal - Abaixo da Linha

Saldo

Até o Bimestre /
2023

RESULTADO NOMINAL (SEM RPPS) - Abaixo da Linha (XLIII) = (XLIIa - XLIIb)

769.841,63

Ajuste Metodológico

Até o
Bimestre /
2023VALOR
INCORRIDO

VARIÇÃO DO SALDO DE RPP (XLIV) = (XLIa - XLIb)

1.933.774,37

RECEITA DE ALIENAÇÃO DE INVESTIMENTOS PERMANENTES (XLV) = (XI)

0,00

VARIÇÃO CAMBIAL (XLVI)

0,00

VARIÇÃO DO SALDO DE PRECATÓRIOS INTEGRANTES DA DC (XLVII)

0,00

VARIÇÃO DO SALDO DAS DEMAIS OBRIGAÇÕES INTEGRANTES DA DC (XLVIII)

0,00

OUTROS AJUSTES (XLIX)

0,00

RESULTADO NOMINAL (SEM RPPS) AJUSTADO - Abaixo da Linha (L) = [XLIII + (XLIV - XLV + XLVI

2.703.616,00



Estado da Paraíba
Poder Executivo

Prefeitura Municipal de Catingueira

C.N.P.J.: 08.885.287/0001-96

Centro

**RELATÓRIO RESUMIDO DA EXECUÇÃO ORÇAMENTÁRIA
DEMONSTRATIVO DOS RESULTADOS PRIMÁRIO E NOMINAL - MUNICÍPIOS
ORÇAMENTOS FISCAL E DA SEGURIDADE SOCIAL**

JANEIRO A FEVEREIRO 2023/BIMESTRE JANEIRO-FEVEREIRO

Demonstrativo Consolidado

Resultado Primário - Abaixo da Linha	Saldo
	Até o Bimestre / 2023
RESULTADO PRIMÁRIO (SEM RPPS) - Abaixo da Linha (LI) = (L) - (XXXVI - XXXVII)	2.580.064,77

Informações Adicionais	PREVISÃO ORÇAMENTÁRIA
	2023
SALDO DE EXERCÍCIOS ANTERIORES	868.411,12
Recursos Arrecadados em Exercícios Anteriores - RPPS	0,00
Superávit Financeiro Utilizado para Abertura e Reabertura de Créditos Adicionais	868.411,12
RESERVA ORÇAMENTÁRIA DO RPPS	0,00

Entidades Consolidadas: Câmara Municipal de Catingueira e Prefeitura Municipal de Catingueira

Nota Explicativa:

No quesito "DÍVIDA CONSOLIDADA"
* Linha RESTOS A PAGAR PROCESSADOS
Não foi considerado os RESTOS A PAGAR PROCESSADOS da DÍVIDA CONSOLIDADA, pois como:
Grupo de Natureza ou Modalidade da Despesa | EXERCÍCIO ANTERIORE Até o período de Referência
R. 6.00.00 - AMORTIZAÇÃO DA DÍVIDA | 2.614,88 | 2.614,88
Uma vez que esse montante já está incluído no saldo da DC, portanto, considerá-los nesse item geraria um efeito de duplicidade nos valores computados.



Estado da Paraíba
Poder Executivo

Prefeitura Municipal de Catingueira

C.N.P.J.: 08.885.287/0001-96

Centro

**RELATÓRIO RESUMIDO DA EXECUÇÃO ORÇAMENTÁRIA
DEMONSTRATIVO DOS RESULTADOS PRIMÁRIO E NOMINAL - MUNICÍPIOS
ORÇAMENTOS FISCAL E DA SEGURIDADE SOCIAL**

JANEIRO A FEVEREIRO 2023/BIMESTRE JANEIRO-FEVEREIRO

Demonstrativo Consolidado

Suelio Felix de Alencar
SUÉLIO FELIX DE ALENCAR
Prefeito



Centro

Prefeitura Municipal de Catingueira

Estado da Paraíba

C.N.P.J.: 08.885.287/0001-96

Poder Executivo

RELATÓRIO RESUMIDO DA EXECUÇÃO ORÇAMENTÁRIA
DEMONSTRATIVO DOS RESTOS A PAGAR POR PODER E ÓRGÃO
ORÇAMENTOS FISCAL E DA SEGURIDADE SOCIAL

JANEIRO A FEVEREIRO 2023/BIMESTRE JANEIRO-FEVEREIRO

RREO - ANEXO 7 (LRF, art. 53, inciso V)

Demonstrativo Consolidado

PODER/ÓRGÃO	RESTOS A PAGAR PROCESSADOS E NÃO PROCESSADOS LIQUIDADOS EM EXERCÍCIOS ANTERIORES					RESTOS A PAGAR NÃO PROCESSADOS						Saldo Total (a+b)
	Inscritos		Pagos	Cancelados	Saldo (a)	Inscritos		Liquidados	Pagos	Cancelados	Saldo (b)	
	Em Exercícios Anteriores	Em 31 de dez. de 2022				Em Exercícios Anteriores	Em 31 de dez. de 2022					
RESTOS A PAGAR (EXCETO INTRA-ORÇAMENTÁRIOS) (I)	852.698,52	2.448.165,68	1.933.774,37	0,00	1.367.089,83	311.401,96	29.759,65	0,00	0,00	0,00	341.161,61	1.708.251,44
PODER EXECUTIVO	852.698,52	2.448.165,68	1.933.774,37	0,00	1.367.089,83	311.401,96	29.759,65	0,00	0,00	0,00	341.161,61	1.708.251,44
Cabinete do Prefeito	91.348,93	10.500,00	3.000,00	0,00	98.848,93	65,00	0,00	0,00	0,00	0,00	65,00	98.913,93
Secretaria de Controle Interno e Corregedoria	12.000,00	0,00	0,00	0,00	12.000,00	0,00	0,00	0,00	0,00	0,00	0,00	12.000,00
Secretaria de Administração	51.685,74	68.467,62	61.467,62	0,00	58.685,74	1.001,50	0,00	0,00	0,00	0,00	1.001,50	59.687,24
Secretaria de Finanças e Planejamento	96.787,70	51.604,97	157,60	0,00	148.235,07	7.377,00	0,00	0,00	0,00	0,00	7.377,00	155.612,07
Secretaria de Saúde	111.629,16	0,00	0,00	0,00	111.629,16	0,00	0,00	0,00	0,00	0,00	0,00	111.629,16
Fundo Municipal de Saúde	97.929,84	353.658,58	216.846,75	0,00	234.741,67	6.977,09	19.677,00	0,00	0,00	0,00	26.654,09	261.395,76
Secretaria de Infraestrutura	260.731,91	519.479,77	308.332,97	0,00	471.878,71	8.146,61	7.091,05	0,00	0,00	0,00	15.237,66	487.116,37
Secretaria de Desenvolvimento Social e Humano	2.705,01	980,00	980,00	0,00	2.705,01	0,00	0,00	0,00	0,00	0,00	0,00	2.705,01
Fundo Municipal de Assistência Social	27.564,20	98.178,20	93.974,68	0,00	31.767,72	1.826,49	1.280,00	0,00	0,00	0,00	3.106,49	34.874,21
Secretaria de Agricultura e Desenvolvimento Rural	12.129,83	39.919,86	35.919,86	0,00	16.129,83	1.700,00	0,00	0,00	0,00	0,00	1.700,00	17.829,83
Secretaria da Mulher	11.589,99	0,00	0,00	0,00	11.589,99	0,00	0,00	0,00	0,00	0,00	0,00	11.589,99
Secretaria de Educação	49.234,90	1.305.376,68	1.213.094,89	0,00	141.516,69	268.594,07	1.711,60	0,00	0,00	0,00	270.305,67	411.822,36
Secretaria de Esporte e Lazer	9.395,94	0,00	0,00	0,00	9.395,94	0,00	0,00	0,00	0,00	0,00	0,00	9.395,94
Secretaria de Turismo e Meio Ambiente	17.965,37	0,00	0,00	0,00	17.965,37	15.714,20	0,00	0,00	0,00	0,00	15.714,20	33.679,57
RESTOS A PAGAR (INTRA-ORÇAMENTÁRIOS) (II)	0,00	0,00	0,00	0,00	0,00	0,00	0,00	0,00	0,00	0,00	0,00	0,00
TOTAL (III) = (I + II)	852.698,52	2.448.165,68	1.933.774,37	0,00	1.367.089,83	311.401,96	29.759,65	0,00	0,00	0,00	341.161,61	1.708.251,44

Entidades Consolidadas: Câmara Municipal de Catingueira e Prefeitura Municipal de Catingueira



SUÉLIO FELIX DE AENCAR
Prefeito



Estado da Paraíba

Prefeitura Municipal de Catingueira

Poder Executivo

C.N.P.J.: 08.885.287/0001-96

Centro

RELATÓRIO RESUMIDO DA EXECUÇÃO ORÇAMENTÁRIA
DEMONSTRATIVO DAS RECEITAS E DESPESAS COM MANUTENÇÃO E DESENVOLVIMENTO DO ENSINO - MDE
ORÇAMENTOS FISCAL E DA SEGURIDADE SOCIAL

JANEIRO A FEVEREIRO 2023/BIMESTRE JANEIRO-FEVEREIRO

RREO – ANEXO 8 (LRF, Art. 53, inciso I)

Demonstrativo Consolidado

RECEITA RESULTANTE DE IMPOSTOS (Arts. 212 e 212-A da Constituição Federal)	RECEITA RESULTANTE DE	
	Previsão Atualizada (a)	Receita Alizada Até Bim./2023
1- RECEITA DE IMPOSTOS	1.361.560,00	345.774,24
1.1- Receita Resultante do IPTU	30.000,00	0,00
1.2- Receita Resultante do ITBI	10.000,00	0,00
1.3- Receita Resultante de Qualquer Natureza - ISS	968.240,00	33.523,41
1.4- Receita Resultante do IRRF	353.320,00	312.250,83
2- RECEITA DE TRANSFERÊNCIAS CONSTITUCIONAIS E LEGAIS	18.179.045,963.373.919,10	
2.1- Cota-Parte FPM	15.725.260,002.988.491,51	
2.1.1- Parcela referente à CF, art. 159, I, alínea b	14.704.970,002.988.491,51	
2.1.2- Parcela referente à CF, art. 159, I, alíneas d e e	1.020.290,00	0,00
2.2- Cota-Parte ICMS	2.356.590,00	365.498,80
2.3- Cota-Parte IPI-Exportação	1.270,00	131,48
2.4- Cota-Parte ITR	8.045,96	8.045,96
2.5- Cota-Parte IPVA	87.880,00	11.751,35
2.6- Cota-Parte IOF-Ouro	0,00	0,00
2.7- Compensações Financeiras Provenientes de Impostos e Transferências Constitucionais	0,00	0,00
3- Total da Receita Resultante de Impostos (1 + 2)	19.540.605,963.719.693,34	
4- Total Destinado ao Fundeb - 20% DE ((2.1.1) + (2.2) + (2.3) + (2.4) + (2.5))	3.431.751,19	674.783,82
5- Valor mínimo a ser aplicado no MDE além do valor dest. ao FUNDEB - 5% de (2.1.1+ 2.2+2.3+2.4+2.5)+25% de (1.1+1.2+1.3+1.4+2.1.2+2.6+2.7)	1.453.400,30	255.139,52

RECEITAS RECEBIDAS DO FUNDEB NO EXERCÍCIO	FUNDEB	
	Previsão Atualizada (a)	Receita Alizada Até Bim./ 2023
6 - RECEITAS RECEBIDAS DO FUNDEB	6.465.686,001.436.866,07	
6.1 - FUNDEB - Impostos e Transferências de Impostos	4.547.235,00	976.282,48
6.1.1 - Principal	4.451.355,00	965.277,51
6.1.2 - Rendimentos de Aplicação Financeira	95.880,00	11.004,97
6.2 - FUNDEB - Complementação da União - VAAF	773.053,00	201.471,59
6.2.1 - Principal	773.053,00	201.471,59
6.2.2- Rendimentos de Aplicação Financeira	0,00	0,00
6.3- FUNDEB - Complementação da União - VAAT	1.145.398,00	259.112,00
6.3.1- Principal	1.145.398,00	259.112,00
6.3.2 - Rendimentos de Aplicação Financeira	0,00	0,00
7 - RESULTADO LÍQUIDO DAS TRANSFERÊNCIAS DO FUNDEB (6.1.1 - 4)	1.019.603,81	290.493,69

RECURSOS RECEBIDOS EM EXERCÍCIOS ANTERIORES E NÃO UTILIZADOS (SUPERÁVIT)	Informações
	VALOR
8 - TOTAL DOS RECURSOS DE SUPERÁVIT	0,00
8.1 - SUPERÁVIT DO EXERCÍCIO IMEDIATAMENTE ANTERIOR	0,00
8.2 - SUPERÁVIT RESIDUAL DE OUTROS EXERCÍCIOS	0,00
9 - TOTAL DOS RECURSOS DO FUNDEB DISPONÍVEIS PARA UTILIZAÇÃO (6+8)	1.436.866,07

DESPESAS COM RECURSOS DO FUNDEB	DESPESAS FUNDEB				
	Dotação Atualizada (c)	enhadas Até Bim./ 2023 (d)	Atendidas Bim./ 20 (e)	Pagas Até Bim./ 2023	Inscritas em Restos a Pagar não Proces.
10 - PROFISSIONAIS DA EDUCAÇÃO BÁSICA	5.137.153,00	801.065,35	801.065,35	793.467,56	0,00
10.1 - Educação Infantil	654.060,00	128.421,64	128.421,64	127.379,66	0,00
10.2 - Ensino Fundamental	4.483.093,00	672.643,71	672.643,71	666.087,90	0,00
11 - OUTRAS DESPESAS	0,00	0,00	0,00	0,00	0,00
11.1 - Educação Infantil	0,00	0,00	0,00	0,00	0,00
11.2 - Ensino Fundamental	0,00	0,00	0,00	0,00	0,00
12 - TOTAL DAS DESPESAS COM RECURSOS DO FUNDEB (10 + 11)	5.137.153,00	801.065,35	801.065,35	793.467,56	0,00
Observação: Total das Despesas Com Recursos do FUNDEB não Computada	1.328.533,00	104.229,30	104.229,30	97.527,40	0,00



Estado da Paraíba

Prefeitura Municipal de Catingueira

Poder Executivo

C.N.P.J.: 08.885.287/0001-96

Centro

RELATÓRIO RESUMIDO DA EXECUÇÃO ORÇAMENTÁRIA
DEMONSTRATIVO DAS RECEITAS E DESPESAS COM MANUTENÇÃO E DESENVOLVIMENTO DO ENSINO - MDE
ORÇAMENTOS FISCAL E DA SEGURIDADE SOCIAL

JANEIRO A FEVEREIRO 2023/BIMESTRE JANEIRO-FEVEREIRO

Demonstrativo Consolidado

DESPESAS CUSTEADAS COM RECEITAS DO FUNDEB RECEBIDAS NO EXERCÍCIO	INDICADORES DO FUNDEB				
	Empenhadas Até o Bim./ 2023 (d)	Liquidadas Até Bim./ 2023 (e)	Pagas Até Bim./ 2023 (f)	Incr. em Restos a Pagar não Processados (g)	Rest. a Pagar não Proc. s/ disp. de cxa. (h)
13 - FUNDEB com Profissionais da Educação Básica	801.065,35	801.065,35	793.467,56	0,00	0,00
14 - FUNDEB Impostos e Transferências de Impostos	898.282,04	898.282,04	883.982,35	0,00	0,00
15 - FUNDEB Complementação da União - VAAF	0,00	0,00	0,00	0,00	0,00
16 - FUNDEB Complementação da União - VAAT	7.012,61	7.012,61	7.012,61	0,00	0,00
17 - FUNDEB Complementação da União - VAAT Aplicadas na Educação Infantil	7.012,61	7.012,61	7.012,61	0,00	0,00
18 - FUNDEB Complementação da União - VAAT Aplicadas em Despesa de Capital	0,00	0,00	0,00	0,00	0,00

INDICADORES - Art. 212-A, inciso XI e § 3º - Constituição Federal	Informações Complementares			
	Valor Exigido (i)	Valor Aplicado (j)	Valor não considerado para Dedução (k)	% Aplicado (l)
19 - Mínimo de 70% do FUNDEB na Remuneração dos Profissionais da Educação Básica	1.005.806,25	801.065,35	801.065,35	55,75
20 - Percentual de 50% da Complementação da União ao FUNDEB (VAAT) na Educação Infantil	129.556,00	7.012,61	7.012,61	2,71
21 - Mínimo de 15% da Complementação da União ao FUNDEB - VAAT em Despesas de Capital	38.866,80	0,00	0,00	0,00

INDICADOR - Art.25, § 3º - Lei nº 14.113, de 2020 - (Máximo de 10% de Superávit)	Informações Complementares			
	Valor Máximo Permitido (m)	Valor não Aplicado (n)	Valor não Aplicado após ajuste (o)	% Não Aplicado (p)
22 - Total da Receita Recebida e não Aplicada no Exercício	143.686,61	531.571,42	531.571,42	37,00

INDICADOR - Art.25, § 3º - Lei nº 14.113, de 2020 - (Aplicação do Superávit de Exercício Anterior)	Informações Complementares						
	Superávit Permitido no Exerc. Anterior (r)	Superávit Aplicado no Exerc. Anterior (s)	Superávit lic. até 1º Quad. (t)	Superávit aplic. até 1º Quad. Lim. Const. (u)	Superávit Aplicado após 1º Quad. (v)	Superávit Não Aplicado (w)	% Não Aplicado (x)
23 - Total das Despesas custeadas com Superávit	0,00	0,00	0,00	0,00	0,00	0,00	0,00
23.1 - Despesas custeadas com FUNDEB - Impostos e Transferências de Impostos	0,00	0,00	0,00	0,00	0,00	0,00	0,00
23.2 - Despesas custeadas com FUNDEB - Complementação da União (VAAF + VAAT)	0,00	0,00	0,00	0,00	0,00	0,00	0,00

Despesas com manutenção e desenvolvimento do ensino MDE - Custeadas com receita de impostos (exceto FUNDEB)	Despesas com ações típicas de MDE-Recargas de				
	Despesas Atualizadas (c)	Empenhadas Até Bim./ 2023 (d)	Liquidadas Até Bim./ 2023 (e)	Pagas Até Bim./ 2023 (f)	Insc. Rest. Pagar não Proc. (g)
24 - EDUCAÇÃO INFANTIL	40.600,00	0,00	0,00	0,00	0,00
25 - ENSINO FUNDAMENTAL	169.800,00	0,00	0,00	0,00	0,00
26 - TOTAL DAS DESPESAS COM AÇÕES TÍPICAS DE MDE (24 + 25)	210.400,00	0,00	0,00	0,00	0,00
Observação: DESPESAS COM AÇÕES TÍPICAS DE MDE - RECEITAS DE IMPOSTOS - EXCETO FUNDEB não Computada	1.962.489,00	217.498,98	217.498,98	213.465,40	0,00

APURAÇÃO DAS DESPESAS PARA FINS DE LIMITE MÍNIMO CONSTITUCIONAL	VALOR
	27 - TOTAL DAS DESPESAS DE MDE CUSTEADAS COM RECURSOS DE IMPOSTOS (FUNDEB E RECEITA DE IMPOSTOS)
28 (-) RESULTADO LÍQUIDO DAS TRANSFERÊNCIAS DO FUNDEB	290.493,69
29 (-) RESTOS A PAGAR NÃO PROCESSADOS INSCRITOS NO EXERCÍCIO SEM DISPONIBILIDADE FINANCEIRA DE RECURSOS DO FUNDEB IMPOSTOS	0,00
30 (-) RESTOS A PAGAR NÃO PROCESSADOS INSCRITOS NO EXERCÍCIO SEM DISPONIBILIDADE FINANCEIRA DE RECURSOS DE IMPOSTOS	0,00
31 (-) CANCELAMENTO, NO EXERCÍCIO, DE RESTOS A PAGAR INSCRITOS COM DISPONIBILIDADE FINANCEIRA DE RECURSOS DE IMPOSTOS VINCULADOS AO ENSINO	0,00
32- TOTAL DAS DESPESAS PARA FINS DE LIMITE (27 - (28 + 29 + 30 + 31))	607.788,35

APURAÇÃO DO LIMITE MÍNIMO CONSTITUCIONAL	Valores Informados		
	Valor Exigido (x)	Valor Aplicado (y)	Valor não Aplicado (z)
33 - APLICAÇÃO EM MDE SOBRE A RECEITA RESULTANTE DE IMPOSTOS	929.923,33	607.788,35	16,34



Estado da Paraíba

Prefeitura Municipal de Catingueira

Poder Executivo

C.N.P.J.: 08.885.287/0001-96

Centro

RELATÓRIO RESUMIDO DA EXECUÇÃO ORÇAMENTÁRIA
DEMONSTRATIVO DAS RECEITAS E DESPESAS COM MANUTENÇÃO E DESENVOLVIMENTO DO ENSINO - MDE
ORÇAMENTOS FISCAL E DA SEGURIDADE SOCIAL

JANEIRO A FEVEREIRO 2023/BIMESTRE JANEIRO-FEVEREIRO

Demonstrativo Consolidado

RESTOS A PAGAR INSCRITOS EM EXERCÍCIOS ANTERIORES COM DISPONIBILIDADE FINANCEIRA DE RECURSOS DE IMPOSTOS E DO FUNDEB	Valores Informados				
	Saldo Inicial (z)	Liquidados (aa)	Pagos (a)	RP Cancelad (ac)	Saldo Final(ad)
34 - RESTOS A PAGAR DE DESPESAS COM MDE	164.902,22	0,00	61.614,76	0,00	103.287,46
34.1 - Executadas com Recursos de Impostos e Transferências de Impostos	68.665,13	0,00	50.085,03	0,00	18.580,10
34.2 - Executadas com Recursos do FUNDEB - Impostos	86.943,02	0,00	11.529,73	0,00	75.413,29
34.3 - Executadas com Recursos do FUNDEB - Complementação da União (VAAT + VAAF)	9.294,07	0,00	0,00	0,00	9.294,07

OUTRAS INFORMAÇÕES PARA CONTROLE	RECEITAS ADICIONAIS	
	Previsão Atualizada (a)	Receitas Realizadas (b)
35 - RECEITA DE TRANSFERÊNCIAS DO FNDE (INCLUINDO RENDIMENTOS DE APLICAÇÃO FINANCEIRA)	5.300,00	1.704,87
35.1 - Salário-Educação	3.400,00	1.583,68
35.2 - PDDE	600,00	62,83
35.3 - PNAE	300,00	30,39
35.4 - PNATE	1.000,00	27,97
35.5 - Outras Transferências do FNDE	0,00	0,00
35.5.1 - Pró-Jovem Urbano	0,00	0,00
35.5.2 - Pró-Jovem Campo	0,00	0,00
35.5.3 - PBA	0,00	0,00
35.5.4 - PEJA	0,00	0,00
Transferência Rede Pública Enc. Fundamental	0,00	0,00
35.5.5 - Demais Transferências (FNDE)	0,00	0,00
Transferência Recursos Destin. Progr. Educação	0,00	0,00
Remuneração Saldos Recursos Não Desemb.	0,00	0,00
35.5.5 - Demais Transferências (FNDE)	0,00	0,00
Remuneração Depósito Especiais	0,00	0,00
Remuneração Saldos Recursos Não Desembolsados	0,00	0,00
Juros Títulos Renda	0,00	0,00
Remuneração Saldos Recursos Não Desembolsados	0,00	0,00
Outros Valores Mobiliários	0,00	0,00
Juros Títulos Renda	0,00	0,00
Remuneração Depósitos Bancários	0,00	0,00
36 - RECEITA DE TRANSFERÊNCIAS DE CONVÊNIO	21.578,52	20.578,52
37 - RECEITA DE ROYALTIES DESTINADOS À EDUCAÇÃO	0,00	0,00
38 - RECEITA DE OPERAÇÕES DE CRÉDITO VINCULADAS À EDUCAÇÃO	0,00	0,00
39 - OUTRAS RECEITAS PARA FINANCIAMENTO DO ENSINO	0,00	0,00
40 - Total das receitas adicionais para financiamento do ensino = (35+36+37+38+39)	26.878,52	22.283,39

DESPESAS CUSTEADAS COM RECEITAS ADICIONAIS PARA FINANCIAMENTO DO ENSINO	Dotação Atualizada (c)	Despesas Até		Pagas Até Bim./ 2023	Insc. Rest. Pagas não Proc. (g)
		Bim./ 2023 (d)	Bim./ 2023 (e)		
41 - EDUCAÇÃO INFANTIL	40.600,00	0,00	0,00	0,00	0,00
42 - ENSINO FUNDAMENTAL	169.800,00	0,00	0,00	0,00	0,00
44 - ENSINO SUPERIOR	0,00	0,00	0,00	0,00	0,00
43 - ENSINO MÉDIO	0,00	0,00	0,00	0,00	0,00
45 - ENSINO PROFISSIONAL NÃO INTEGRADO AO ENSINO REGULAR	0,00	0,00	0,00	0,00	0,00
46 - Total das Despesas Custeadas com Receitas Adicionais Para Financiamento Do Ensino (41 + 42 + 43 + 44 + 45)	210.400,00	0,00	0,00	0,00	0,00

TOTAL GERAL DAS DESPESAS COM EDUCAÇÃO	Valores				
	Dotação Atualizada (c)	Despesas Até Bim./ 2023 (d)	Despesas Até Bim./ 2023 (e)	Pagas Até Bim./ 2023	Insc. Rest. Pagas não Proc. (g)
47.1 - Despesas Correntes	6.378.540,00	981.237,76	981.237,76	971.807,53	0,00
47.1.1 - Pessoal Ativo	6.378.540,00	981.237,76	981.237,76	971.807,53	0,00
47 - TOTAL GERAL DAS DESPESAS COM EDUCAÇÃO (12 + 26 + 46)	5.557.953,00	801.065,35	801.065,35	793.467,56	0,00
47.1 - Despesas Correntes	0,00	0,00	0,00	0,00	0,00
47.1.2 - Pessoal Inativo	0,00	0,00	0,00	0,00	0,00



Estado da Paraíba

Prefeitura Municipal de Catingueira

Poder Executivo

C.N.P.J.: 08.885.287/0001-96

Centro

RELATÓRIO RESUMIDO DA EXECUÇÃO ORÇAMENTÁRIA**DEMONSTRATIVO DAS RECEITAS E DESPESAS COM MANUTENÇÃO E DESENVOLVIMENTO DO ENSINO - MDE
ORÇAMENTOS FISCAL E DA SEGURIDADE SOCIAL**

JANEIRO A FEVEREIRO 2023/BIMESTRE JANEIRO-FEVEREIRO

Demonstrativo Consolidado

47.1.3 - Transferências às instituições comunitárias, profissionais ou filantrópicas sem fins lucrativos	0,00	0,00	0,00	0,00	0,00
47.2 - Despesas de Capital	1.596.706,00	0,00	0,00	0,00	0,00
47.2.2 - Outras Despesas Capital	1.596.706,00	0,00	0,00	0,00	0,00

CONTROLE DA DISPONIBILIDADE FINANCEIRA E CONCILIAÇÃO BANCÁRIA	Valores	
	FUNDEB (ae)	Salário (af)
48 - DISPONIBILIDADE FINANCEIRA EM 31 DE DEZEMBRO DE ANTERIOR	3.964.185,10	101.192,63
48.1 - Caixa	3.964.185,10	101.192,63
48.2 - Bancos Conta Movimento - Demais Contas	0,00	0,00
48.3 - Aplicações Financeiras de Liquidez Imediata	0,00	0,00
49 - (+) INGRESSO DE RECURSOS ATÉ O BIMESTRE (orçamentário)	1.436.866,07	25.655,82
50 - (-) PAGAMENTOS EFETUADOS ATÉ O BIMESTRE (orçamentário e restos a pagar)	902.524,69	30.991,45
51 - (=) DISPONIBILIDADE FINANCEIRA ATÉ O BIMESTRE	4.498.526,48	95.857,00
52 - (+) AJUSTES POSITIVOS (RETENÇÕES E OUTROS VALORES EXTRAORÇAMENTÁRIOS)	146.674,37	33.452,01
53 - (-) AJUSTES NEGATIVOS (OUTROS VALORES EXTRAORÇAMENTÁRIOS)	1.466.000,86	33.452,01
54 - (=) SALDO FINANCEIRO CONCILIADO (Saldo Bancário)	3.179.199,99	95.857,00

Entidades Consolidadas: Câmara Municipal de Catingueira e Prefeitura Municipal de Catingueira

Nota Explicativa:

Suélvio Félix de Alencar
 SUÉLIO FELIX DE ALENCAR
 Prefeito

Estado da Paraíba
Poder Executivo

Prefeitura Municipal de Catingueira

C.N.P.J.: 08.885.287/0001-96
Centro
**RELATÓRIO RESUMIDO DA EXECUÇÃO ORÇAMENTÁRIA
DEMONSTRATIVO DA RECEITA DE ALIENAÇÃO DE ATIVOS E APLICAÇÃO DOS RECURSOS
ORÇAMENTOS FISCAL E DA SEGURIDADE SOCIAL
JANEIRO A FEVEREIRO 2023/BIMESTRE JANEIRO-FEVEREIRO**

RREO – ANEXO 11 (LRF, art. 53, § 1º, inciso I)

Demonstrativo Consolidado

RECEITAS DE ALIENAÇÃO DE ATIVOS	Receita Orçamentária		
	PREVISÃO ATUALIZADA (a)	RECEITAS REALIZADAS (b)	SALDO (c) = (a-b)
RECEITAS DE ALIENAÇÃO DE ATIVOS (I)	0,00	0,00	0,00
Receita de Alienação de Bens Móveis	0,00	0,00	0,00
Receita de Alienação de Bens Imóveis	0,00	0,00	0,00
Receita de Alienação de Bens Intangíveis	0,00	0,00	0,00
Receita de Rendimentos de Aplicações Financeiras	0,00	0,00	0,00

APLICAÇÃO DOS RECURSOS DA ALIENAÇÃO DE ATIVOS	Despesa Orçamentária						
	DOTAÇÃO ATUALIZADA (d)	DESPESAS EMPENHADAS (e)	DESPESAS LIQUIDADAS	DESPESAS PAGAS (f)	DESPESAS INSCRITAS EM RESTOS A PAGAR	PAGAMENTO DE RESTOS A PAGAR (g)	SALDO (h) = (d-e)
APLICAÇÃO DOS RECURSOS DA ALIENAÇÃO DE ATIVOS (II)	0,00	0,00	0,00	0,00	0,00	0,00	0,00
Despesas de Capital	0,00	0,00	0,00	0,00	0,00	0,00	0,00
Investimentos	0,00	0,00	0,00	0,00	0,00	0,00	0,00
Inversões Financeiras	0,00	0,00	0,00	0,00	0,00	0,00	0,00
Amortização da Dívida	0,00	0,00	0,00	0,00	0,00	0,00	0,00
Despesas Correntes dos Regimes de Previdência Decorrentes dos Recursos da Alienação	0,00	0,00	0,00	0,00	0,00	0,00	0,00
Despesas Correntes dos Regimes de Previdência	0,00	0,00	0,00	0,00	0,00	0,00	0,00
Regime Próprio dos Servidores Públicos	0,00	0,00	0,00	0,00	0,00	0,00	0,00

Estado da Paraíba
Poder Executivo

Prefeitura Municipal de Catingueira

C.N.P.J.: 08.885.287/0001-96
Centro
**RELATÓRIO RESUMIDO DA EXECUÇÃO ORÇAMENTÁRIA
DEMONSTRATIVO DA RECEITA DE ALIENAÇÃO DE ATIVOS E APLICAÇÃO DOS RECURSOS
ORÇAMENTOS FISCAL E DA SEGURIDADE SOCIAL
JANEIRO A FEVEREIRO 2023/BIMESTRE JANEIRO-FEVEREIRO**

Demonstrativo Consolidado

SALDO FINANCEIRO A APLICAR	SALDO FINANCEIRO A APLICAR		
	2022 (i)	2023 (j) = (Ib - (IIIf+ IIg))	SALDO ATUAL (k) = (IIIi + IIIj)
SALDO FINANCEIRO A APLICAR	0,00	0,00	0,00

Entidades Consolidadas: Câmara Municipal de Catingueira e Prefeitura Municipal de Catingueira

Nota Explicativa:



SUÉLIO FELIX DE ALENCAR
Prefeito



Prefeitura Municipal de Catingueira

C.N.P.J.: 08.885.287/0001-96

Centro

**RELATÓRIO RESUMIDO DA EXECUÇÃO ORÇAMENTÁRIA
DEMONSTRATIVO DAS RECEITAS E DESPESAS COM AÇÕES E SERVIÇOS PÚBLICOS DE SAÚDE
JANEIRO A FEVEREIRO 2023/BIMESTRE BIMESTRE JANEIRO-FEVEREIRO**

Demonstrativo Consolidado

RREO – ANEXO 12 (LRF, Art. 53, inciso I)

Receita Resultante de Impostos e Transferências Constitucionais e Legais	Receitas			
	Previsão Inicial	visão Atualizada (a)	Receitas Realizadas	
			Até o Bimestre	% (b/a) x 100
RECEITA DE IMPOSTOS (I)	1.361.560,00	1.361.560,00	345.774,24	25,40%
Receita Resultante do Imposto Predial e Territorial Urbano - IPTU	30.000,00	30.000,00	0,00	0,00%
IPTU	30.000,00	30.000,00	0,00	0,00%
Multas, Juros de Mora, Dívida Ativa e Outros Encargos do IPTU	0,00	0,00	0,00	0,00%
Receita Resultante do Imposto sobre Transmissão Inter Vivos - ITBI	10.000,00	10.000,00	0,00	0,00%
ITBI	10.000,00	10.000,00	0,00	0,00%
Multas, Juros de Mora, Dívida Ativa e Outros Encargos do ITBI	0,00	0,00	0,00	0,00%
Receita Resultante do Imposto sobre Serviços de Qualquer Natureza - ISS	968.240,00	968.240,00	33.523,41	3,46%
ISS	968.240,00	968.240,00	33.523,41	3,46%
Multas, Juros de Mora, Dívida Ativa e Outros Encargos do ISS	0,00	0,00	0,00	0,00%
Receita Resultante do Imposto sobre a Renda e Proventos de Qualquer Natureza Retido na Fonte - IRRF	353.320,00	353.320,00	312.250,83	88,38%
RECEITA DE TRANSFERÊNCIAS CONSTITUCIONAIS E LEGAIS (II)	14.742.458,00	14.742.458,00	3.373.919,10	22,88%
Cota-Parte FPM	12.784.266,00	12.784.266,00	988.491,51	0,00%
Cota-Parte ITR	1.600,00	6.830,68	8.045,96	0,00%
Cota-Parte IPVA	70.304,00	70.304,00	11.751,35	0,00%
Cota-Parte ICMS	1.885.272,00	1.885.272,00	365.498,80	0,00%
Cota-Parte IPI-Exportação	1.016,00	1.016,00	131,48	0,00%
Compensações Financeiras Provenientes de Impostos e Transferências Constitucionais	0,00	0,00	0,00	0,00%
Outras	0,00	0,00	0,00	0,00%
TOTAL DAS RECEITAS RESULTANTES DE IMPOSTOS E TRANSFERÊNCIAS CONSTITUCIONAIS E LEGAIS - (III) = (I) + (II)	16.104.018,00	16.104.018,00	3.719.693,34	0,00%



Prefeitura Municipal de Catingueira

C.N.P.J.: 08.885.287/0001-96

Centro

**RELATÓRIO RESUMIDO DA EXECUÇÃO ORÇAMENTÁRIA
DEMONSTRATIVO DAS RECEITAS E DESPESAS COM AÇÕES E SERVIÇOS PÚBLICOS DE SAÚDE
JANEIRO A FEVEREIRO 2023/BIMESTRE BIMESTRE JANEIRO-FEVEREIRO**

Demonstrativo Consolidado

Despesas com Ações e Serviços Públicos de Saúde (ASPS) - Por Subfunção e Categoria Econômica	Dotação Inicial	ação Atualizada (c)	Despesas Com Saúde (Por Grupo e Natureza da Despesa)						Insc. em RP não Processados (g)
			Despesas Empenhadas		Despesas Liquidadas		Despesas Pagas		
			Até o bimestre	% (d/c) x 100	Até o bimestre	% (e/c) x 100	Até o bimestre	% (f/c) x 100	
ATENÇÃO BÁSICA (IV)	3.584.910,00	3.619.167,00	678.914,33	18,44%	678.913,73	18,76%	530.600,72	16,32%	0,00
Despesas Correntes	3.403.910,00	3.438.167,00	667.345,33	0,00%	667.344,73	19,41%	579.031,72	16,84%	0,00
Despesas de Capital	181.000,00	181.000,00	11.569,00	0,00%	11.569,00	6,39%	11.569,00	6,39%	0,00
ASSISTÊNCIA HOSPITALAR E AMBULATORIAL (V)	507.320,00	507.320,00	3.600,20	0,71%	3.600,20	0,71%	3.600,20	0,71%	0,00
Despesas Correntes	472.320,00	472.320,00	3.600,20	0,00%	3.600,20	0,76%	3.600,20	0,76%	0,00
Despesas de Capital	35.000,00	35.000,00	0,00	0,00%	0,00	0,00%	0,00	0,00%	0,00
SUPOORTE PROFILÁTICO E TERAPÊUTICO (VI)	170.140,00	170.140,00	5.084,70	2,99%	5.084,70	2,99%	1.016,70	0,60%	0,00
Despesas Correntes	170.140,00	170.140,00	5.084,70	0,00%	5.084,70	2,99%	1.016,70	0,60%	0,00
Despesas de Capital	0,00	0,00	0,00	0,00%	0,00	0,00%	0,00	0,00%	0,00
VIGILÂNCIA SANITÁRIA (VII)	1.000,00	1.000,00	0,00	0,00%	0,00	0,00%	0,00	0,00%	0,00
Despesas Correntes	0,00	0,00	0,00	0,00%	0,00	0,00%	0,00	0,00%	0,00
Despesas de Capital	1.000,00	1.000,00	0,00	0,00%	0,00	0,00%	0,00	0,00%	0,00
VIGILÂNCIA EPIDEMIOLÓGICA (VIII)	0,00	0,00	0,00	0,00%	0,00	0,00%	0,00	0,00%	0,00
Despesas Correntes	0,00	0,00	0,00	0,00%	0,00	0,00%	0,00	0,00%	0,00
Despesas de Capital	0,00	0,00	0,00	0,00%	0,00	0,00%	0,00	0,00%	0,00
ALIMENTAÇÃO E NUTRIÇÃO (IX)	0,00	0,00	0,00	0,00%	0,00	0,00%	0,00	0,00%	0,00
Despesas Correntes	0,00	0,00	0,00	0,00%	0,00	0,00%	0,00	0,00%	0,00
Despesas de Capital	0,00	0,00	0,00	0,00%	0,00	0,00%	0,00	0,00%	0,00
OUTRAS SUBFUNÇÕES (X)	1.302.020,00	1.302.020,00	0,00	0,00%	0,00	0,00%	0,00	0,00%	0,00
Despesas Correntes	0,00	0,00	0,00	0,00%	0,00	0,00%	0,00	0,00%	0,00
Despesas de Capital	1.302.020,00	1.302.020,00	0,00	0,00%	0,00	0,00%	0,00	0,00%	0,00
TOTAL (XI) = (IV + V + VI + VII + VIII + IX + X)	5.565.390,00	5.599.647,00	687.599,23	0,00%	687.598,63	12,28%	595.217,62	10,63%	0,00



Prefeitura Municipal de Cattingueira

Estado da Paraíba

Poder Executivo

C.N.P.J.: 08.885.287/0001-96

Centro

RELATÓRIO RESUMIDO DA EXECUÇÃO ORÇAMENTÁRIA
DEMONSTRATIVO DAS RECEITAS E DESPESAS COM AÇÕES E SERVIÇOS PÚBLICOS DE SAÚDE
JANEIRO A FEVEREIRO 2023/BIMESTRE BIMESTRE JANEIRO-FEVEREIRO

Demonstrativo Consolidado

Apuração do Cumprimento do Limite Mínimo para Aplicação em ASPS	Descrição		
	Despesas Empenhadas (d)	Despesas Liquidadas (e)	Despesas Pagas (f)
Total das Despesas com ASPS (XII) = (XI)	687.599,23	687.598,63	595.217,62
(-) Restos a Pagar NÃO Processados Inscritos Indevidamente no Exercício sem Disponibilidade Financeira (XIII)	0,00	0,00	0,00
(-) Despesas Custeadas com Recursos Vinculados à Parcela do Percentual Mínimo que não foi Aplicada em ASPS em Exercícios Anteriores (XIV)	0,00	0,00	0,00
(-) Despesas Custeadas com Disponibilidade de Caixa Vinculada aos Restos a Pagar Cancelados (XV)	0,00	0,00	0,00
(=) VALOR APLICADO EM ASPS (XVI) = (XII - XIII - XIV - XV)	687.599,23	687.598,63	595.217,62
Despesa Mínima a ser Aplicada em ASPS (XVII) = (III) x 15% (LC 141/2012)	557.954,00	557.954,00	557.954,00
Despesa Mínima a ser Aplicada em ASPS (XVII) = (III) x % (Lei Orgânica Municipal)	557.954,00	557.954,00	557.954,00
Diferença entre o Valor Aplicado e a Despesa Mínima a ser Aplicada (XVIII) = (XVI (d ou e) - XVII)	129.645,23	129.644,63	37.263,62
Limite não Cumprido (XIX) = (XVIII) (Quando valor for inferior a zero)	0,00	0,00	0,00
PERCENTUAL DA RECEITA DE IMPOSTOS E TRANSFERÊNCIAS CONSTITUCIONAIS E LEGAIS APLICADO EM ASPS (XVI / III)*100 (mínimo de 15% conforme LC nº 141/2012 ou % da Lei Orgânica Municipal)	18,49	18,49	16,00

Controle de Valores	Limite não Cumprido			
	Saldo Inicial (no Exercício Atual) (h)	Despesas Custeadas em 2023 Empenhadas (i)	Despesas Custeadas em 2023 Liquidadas (j)	Saldo Final (não aplic.) (l) (h-(i ou j))
Diferença de limite não cumprido em 2020 (saldo inicial = XIXd)	0,00	0,00	0,00	0,00
Diferença de limite não cumprido em 2019 (saldo inicial igual ao saldo final do demonstrativo do exercício anterior)	0,00	0,00	0,00	0,00
Diferença de limite não cumprido em Exercícios Anteriores (saldo inicial igual ao saldo final do demonstrativo do exercício anterior)	0,00	0,00	0,00	0,00
TOTAL DA DIFERENÇA DE LIMITE NÃO CUMPRIDO EM EXERCÍCIOS ANTERIORES (XX)	0,00	0,00	0,00	0,00

Exercício do Empenho	Execução e Restos a Pagar									
	Vl. Mín. para Aplicação em ASPS (m)	plc. em ASPS no Exercício (n)	Aplic. Além Limite Mín. (o)	Total Insc. em RP exerc. (p)	RP/ RP Insc. Indevidamente no Exerc. q = (XIII) (r)	Valor inscrito em consideração no L. (s)	Total de RP Pago (t)	Total de RP a Pagar (u)	Total de RP Cancelados (v)	Diferença de Valor Aplicado (v)
Empenhos de 2020 (regra nova)	0,00	0,00	0,00	0,00	0,00	0,00	0,00	0,00	0,00	0,00
Empenhos de 2019 (regra nova)	0,00	0,00	0,00	0,00	0,00	0,00	0,00	0,00	0,00	0,00
Empenhos de 2018	0,00	0,00	0,00	0,00	0,00	0,00	0,00	0,00	0,00	0,00
Empenhos de 2017	0,00	0,00	0,00	0,00	0,00	0,00	0,00	0,00	0,00	0,00
Empenhos de 2016 e anteriores	0,00	0,00	0,00	0,00	0,00	0,00	0,00	0,00	0,00	0,00
TOTAL DOS RESTOS A PAGAR CANCELADOS OU PRESCRITOS ATÉ O FINAL DO EXERCÍCIO ATUAL (XXI)	0,00	0,00	0,00	0,00	0,00	0,00	0,00	0,00	0,00	0,00
TOTAL DOS RESTOS A PAGAR CANCELADOS OU PRESCRITOS ATÉ O FINAL DO EXERCÍCIO	0,00	0,00	0,00	0,00	0,00	0,00	0,00	0,00	0,00	0,00

SisContabil - e-TICons (83) 3241-9973 - www.e-ticons.com.br - Versão 2023.04.0.3-11.10.06

Page 3 of 6



Prefeitura Municipal de Cattingueira

Estado da Paraíba

Poder Executivo

C.N.P.J.: 08.885.287/0001-96

Centro

RELATÓRIO RESUMIDO DA EXECUÇÃO ORÇAMENTÁRIA
DEMONSTRATIVO DAS RECEITAS E DESPESAS COM AÇÕES E SERVIÇOS PÚBLICOS DE SAÚDE
JANEIRO A FEVEREIRO 2023/BIMESTRE BIMESTRE JANEIRO-FEVEREIRO

Demonstrativo Consolidado

ANTERIOR (XXII)										
TOTAL DOS RESTOS A PAGAR CANCELADOS OU PRESCRITOS NO EXERCÍCIO ATUAL (XXIII)	0,00	0,00	0,00	0,00	0,00	0,00	0,00	0,00	0,00	0,00

Controle de Restos a Pagar Cancelados ou Prescritos Considerados Para Fins De Aplicação Da Disponibilidade De Caixa Conforme Artigo 24§ 1º E 2º Da Lc 141/2012	Restos A Pagar Cancelados Ou Prescritos			
	Saldo Inicial (w)	Despesas Custeadas em 2023 Empenhadas (x)	Despesas Custeadas em 2023 Liquidadas (y)	Saldo Final (não aplicado) (aa) (w-(x ou y))
Restos a pagar cancelados ou prescritos em 2020 a serem compensados (XXIV) (saldo inicial = XXIII)	0,00	0,00	0,00	0,00
Restos a pagar cancelados ou prescritos em 2019 a serem compensados (XXV) (saldo inicial igual ao saldo final do demonstrativo do exercício anterior)	0,00	0,00	0,00	0,00
Restos a pagar cancelados ou prescritos em exercícios anteriores a serem compensados (XXVI) (saldo inicial igual ao saldo final do demonstrativo do exercício anterior)	0,00	0,00	0,00	0,00
TOTAL DE RESTOS A PAGAR CANCELADOS OU PRESCRITOS A COMPENSAR (XXVII)	0,00	0,00	0,00	0,00

Receitas Adicionais Para O Financiamento Da Saúde Não Computadas No Cálculo Do Mínimo	Valores			
	Previsão Inicial	visão Atualizada (a)	Receitas Realizadas no Bimestre	% (b/a)x100
RECEITAS DE TRANSFERÊNCIAS PARA A SAÚDE (XXVIII)	3.335.015,00	3.345.833,00	311.908,73	9,32%
Proveniente da União	3.335.015,00	3.345.833,00	311.908,73	9,32%
Proveniente dos Estados	0,00	0,00	0,00	0,00%
Proveniente de outros Municípios	0,00	0,00	0,00	0,00%
RECEITA DE OPERAÇÕES DE CRÉDITO INTERNAS E EXTERNAS VINCULADAS A SAÚDE (XXIX)	0,00	0,00	0,00	0,00%
OUTRAS RECEITAS (XXX)	1.080.020,00	1.080.020,00	0,00	0,00%
TOTAL DE RECEITAS ADICIONAIS PARA FINANCIAMENTO DA SAÚDE (XXXI) = (XXVIII + XXIX + XXX)	4.415.035,00	4.425.853,00	311.908,73	0,00%



Prefeitura Municipal de Catingueira

Estado da Paraíba
Poder Executivo

C.N.P.J.: 08.885.287/0001-96

Centro

**RELATÓRIO RESUMIDO DA EXECUÇÃO ORÇAMENTÁRIA
DEMONSTRATIVO DAS RECEITAS E DESPESAS COM AÇÕES E SERVIÇOS PÚBLICOS DE SAÚDE
JANEIRO A FEVEREIRO 2023/BIMESTRE BIMESTRE JANEIRO-FEVEREIRO**

Demonstrativo Consolidado

Despesas Com Saúde Por Subfunções E Categoria Econômica Não Computadas No Cálculo Do Mínimo	Dotação Inicial	ação Atualizada (c)	Despesas Com Saúde não Computadas No Cálculo Do Mínimo				Insc. em RP não Processados (g)	
			Despesas Empenhadas	Despesas Liquidadas	Despesas Pagas			
			Até o Bimestre	Até o bimestre	Até o bimestre			
			% (d/c) x 100	% (e/c) x 100	% (f/c) x 100			
ATENÇÃO BÁSICA (XXXII)	3.395.587,00	3.041.047,00	289.102,54	9,51%	289.102,54	9,51%	277.594,68	9,12%
Despesas de Capital	659.830,00	659.830,00	0,00	0,00%	0,00	0,00%	0,00	0,00%
Despesas Correntes	2.735.757,00	2.381.217,00	289.102,54	12,14%	289.102,54	12,14%	277.594,68	11,66%
ASSISTÊNCIA HOSPITALAR E AMBULATORIAL (XXXIII)	431.500,00	431.500,00	64.151,56	14,87%	64.151,56	14,87%	64.151,56	14,87%
Despesas de Capital	167.250,00	167.250,00	0,00	0,00%	0,00	0,00%	0,00	0,00%
Despesas Correntes	264.250,00	264.250,00	64.151,56	24,28%	64.151,56	24,28%	64.151,56	24,28%
SUPORTE PROFILÁTICO E TERAPÊUTICO (XXXIV)	46.062,00	46.062,00	0,00	0,00%	0,00	0,00%	0,00	0,00%
Despesas de Capital	3.000,00	3.000,00	0,00	0,00%	0,00	0,00%	0,00	0,00%
Despesas Correntes	43.062,00	43.062,00	0,00	0,00%	0,00	0,00%	0,00	0,00%
VIGILÂNCIA SANITÁRIA (XXXV)	315.140,00	315.140,00	0,00	0,00%	0,00	0,00%	0,00	0,00%
Despesas de Capital	303.140,00	303.140,00	0,00	0,00%	0,00	0,00%	0,00	0,00%
Despesas Correntes	12.000,00	12.000,00	0,00	0,00%	0,00	0,00%	0,00	0,00%
VIGILÂNCIA EPIDEMIOLÓGICA (XXXVI)	60.946,00	60.946,00	0,00	0,00%	0,00	0,00%	0,00	0,00%
Despesas de Capital	3.000,00	3.000,00	0,00	0,00%	0,00	0,00%	0,00	0,00%
Despesas Correntes	57.946,00	57.946,00	0,00	0,00%	0,00	0,00%	0,00	0,00%
ALIMENTAÇÃO E NUTRIÇÃO (XXXVII)	0,00	0,00	0,00	0,00%	0,00	0,00%	0,00	0,00%
Despesas de Capital	0,00	0,00	0,00	0,00%	0,00	0,00%	0,00	0,00%
Despesas Correntes	0,00	0,00	0,00	0,00%	0,00	0,00%	0,00	0,00%
OUTRAS SUBFUNÇÕES (XXXVIII)	165.800,00	165.800,00	0,00	0,00%	0,00	0,00%	0,00	0,00%
Despesas de Capital	165.800,00	165.800,00	0,00	0,00%	0,00	0,00%	0,00	0,00%
Despesas Correntes	0,00	0,00	0,00	0,00%	0,00	0,00%	0,00	0,00%
TOTAL DAS DESPESAS NÃO COMPUTADAS XXXIX = XXXII + XXXIII + XXXIV + XXXV + XXXVI + XXXVII + XXXVIII	4.415.035,00	3.980.497,00	353.254,10	0,00%	353.254,10	8,70%	341.746,04	8,42%



Prefeitura Municipal de Catingueira

Estado da Paraíba
Poder Executivo

C.N.P.J.: 08.885.287/0001-96

Centro

**RELATÓRIO RESUMIDO DA EXECUÇÃO ORÇAMENTÁRIA
DEMONSTRATIVO DAS RECEITAS E DESPESAS COM AÇÕES E SERVIÇOS PÚBLICOS DE SAÚDE
JANEIRO A FEVEREIRO 2023/BIMESTRE BIMESTRE JANEIRO-FEVEREIRO**

Demonstrativo Consolidado

Despesas Totais com Saúde Executadas com Recursos Próprios e com Recursos Transferidos de Outros Entes	Dotação Inicial	ação Atualizada (c)	Informações das Despesas				Insc. em RP não Processados (g)	
			Despesas Empenhadas	Despesas Liquidadas	Despesas Pagas			
			Até o Bimestre	Até o bimestre	Até o bimestre			
			% (d/c) x 100	% (e/c) x 100	% (f/c) x 100			
ATENÇÃO BÁSICA (XI) = (IV + XXXII)	6.980.497,00	6.660.214,00	968.016,87	0,00%	968.016,27	14,53%	868.195,40	13,04%
ASSISTÊNCIA HOSPITALAR E AMBULATORIAL (XLI) = (V + XXXIII)	938.820,00	938.820,00	67.751,76	0,00%	67.751,76	7,22%	67.751,76	7,22%
SUPORTE PROFILÁTICO E TERAPÊUTICO (XLII) = (VI + XXXIV)	216.202,00	216.202,00	5.084,70	0,00%	5.084,70	2,35%	1.016,70	0,47%
VIGILÂNCIA SANITÁRIA (XLIII) = (VII + XXXV)	316.140,00	316.140,00	0,00	0,00%	0,00	0,00%	0,00	0,00%
VIGILÂNCIA EPIDEMIOLÓGICA (XLIV) = (VIII + XXXVI)	60.946,00	60.946,00	0,00	0,00%	0,00	0,00%	0,00	0,00%
ALIMENTAÇÃO E NUTRIÇÃO (XLV) = (XIX + XXXVII)	0,00	0,00	0,00	0,00%	0,00	0,00%	0,00	0,00%
OUTRAS SUBFUNÇÕES (XLVI) = (X + XXXVIII)	1.467.820,00	1.467.820,00	0,00	0,00%	0,00	0,00%	0,00	0,00%
TOTAL DAS DESPESAS COM SAÚDE (XLVII) = (XI + XXXIX)	9.980.425,00	9.148.080,00	1.040.853,33	0,00%	1.040.852,73	10,77%	936.963,86	9,70%
(-) Despesas executadas com recursos provenientes das transferências de recursos de outros entes	0,00	0,00	0,00	0,00%	0,00	0,00%	0,00	0,00%
TOTAL DAS DESPESAS EXECUTADAS COM RECURSOS PRÓPRIOS (XLVIII)	9.980.425,00	9.148.080,00	1.040.853,33	0,00%	1.040.852,73	10,77%	936.963,86	9,70%

Entidades Consolidadas: Câmara Municipal de Catingueira e Prefeitura Municipal de Catingueira

Nota Explicativa:

Suílio Félix de Alencar
SUÍLIO FÉLIX DE ALENCAR
Prefeito

Estado da Paraíba
Poder Executivo

Prefeitura Municipal de Cattingueira

C.N.P.J.: 08.885.287/0001-96
Centro
RELATÓRIO RESUMIDO DA EXECUÇÃO ORÇAMENTÁRIA
Demonstrativo Simplificado do Relatório Resumido da Execução Orçamentária
ORÇAMENTOS FISCAL E DA SEGURIDADE SOCIAL
1ANFIO A FEVEREIRO 2023/RIMESTRE 1ANFIO-FEVEREIRO

RREO - Anexo 14 (LRF, Art. 48)

Demonstrativo Consolidado

Balço Orçamentário	Balço Orçamentário	
	Até o Bimestre	
RECEITAS		
Previsão Inicial		34.078.479,00
Previsão Atualizada		34.232.756,95
Receitas Realizadas		5.232.013,59
Déficit Orçamentário		
Saldos de Exercícios Anteriores (Utilizados para Créditos Adicionais)		868.411,12
DESPESAS		
Dotação Inicial		34.078.479,00
Dotação Atualizada		34.946.890,12
Despesas Empenhadas		5.068.039,59
Despesas Liquidadas		5.068.038,99
Despesas Pagas		4.497.413,44
Superávit Orçamentário		163.974,60

Despesas por Função/Subfunção	Despesas por Função/Subfunção	
	Até o Bimestre	
Despesas Empenhadas		
Despesas Liquidadas		

Receita Corrente Líquida - RCL	Receita Corrente Líquida - RCL	
	Até o Bimestre	

SisContabil - e-TICons (83) 3241-9973 - www.e-ticons.com.br - Versão 2023.04.0.3-11.10.06

Page 1 of 5

Estado da Paraíba
Poder Executivo

Prefeitura Municipal de Cattingueira

C.N.P.J.: 08.885.287/0001-96
Centro
RELATÓRIO RESUMIDO DA EXECUÇÃO ORÇAMENTÁRIA
Demonstrativo Simplificado do Relatório Resumido da Execução Orçamentária
ORÇAMENTOS FISCAL E DA SEGURIDADE SOCIAL
1ANFIO A FEVEREIRO 2023/RIMESTRE 1ANFIO-FEVEREIRO

Demonstrativo Consolidado

Receita Corrente Líquida - RCL	Receita Corrente Líquida - RCL	
	Até o Bimestre	
Receita Corrente Líquida		26.760.917,93
Receita Corrente Líquida Ajustada Para Calculo Dos Limites De Endividamento		26.760.917,93
Receita Corrente Líquida Ajustada Para Calculo Dos Limites Da Despesa Com Pessoal		26.760.917,93

Receitas e Despesas do Regime Próprio de Previdência dos Servidores	Receitas e Despesas do Regime Próprio de Previdência dos Servidores	
	Até o Bimestre	
Regime Próprio de Previdência dos Servidores - PLANO PREVIDENCIÁRIO		
Receitas Previdenciárias Realizadas		
Despesas Previdenciárias Empenhada		
Despesas Previdenciárias Liquidadas		
Resultado Previdenciário		
Regime Próprio de Previdência dos Servidores - PLANO FINANCEIRO		
Receitas Previdenciárias Realizadas		
Despesas Previdenciárias Empenhada		
Despesas Previdenciárias Liquidadas		
Resultado Previdenciário		

Resultados Nominal e Primário	Resultados Nominal e Primário		
	Meta Fixada no Anexo de Metas	Resultado Apurado até o Bimestre (b)	% em Relação à Meta (b/a)
Resultado Primário Acima Da Linha Sem RPPS	253.700,00	(1.286.078,30)	(506,93)
Resultado Nominal Abaixo Da Linha Sem RPPS	(1.470.835,10)	769.841,63	(52,34)

SisContabil - e-TICons (83) 3241-9973 - www.e-ticons.com.br - Versão 2023.04.0.3-11.10.06

Page 2 of 5

Estado da Paraíba Poder Executivo	 Prefeitura Municipal de Catingueira C.N.P.J.: 08.885.287/0001-96 Centro RELATÓRIO RESUMIDO DA EXECUÇÃO ORÇAMENTÁRIA Demonstrativo Simplificado do Relatório Resumido da Execução Orçamentária ORÇAMENTOS FISCAL E DA SEGURIDADE SOCIAL 1ANFIRMO A FEVEREIRO 2023/BIMESTRE 1ANFIRMO-FEVEREIRO	Demonstrativo Consolidado
--------------------------------------	---	---------------------------

Resultados Nominal e Primário	Resultados Nominal e Primário		
	Meta Fixada no Anexo de Metas	Resultado Apurado até o Bimestre (b)	% em Relação à Meta (b/a)
Restos a Pagar por Poder	Restos a Pagar por Poder		
	Inscrição	Cancelamento Até o Bimestre	Saldo a Pagar
RESTOS A PAGAR PROCESSADOS		Pagamento Até o Bimestre	
Poder Executivo	3.300.864,20	1.933.774,37	1.367.089,83
Poder Legislativo			
Poder Judiciário			
Ministério Público			
RESTOS A PAGAR NÃO PROCESSADOS			
Poder Executivo	341.161,61		341.161,61
Poder Legislativo			
Poder Judiciário			
Ministério Público			
TOTAL	3.642.025,81	1.933.774,37	1.708.251,44

Despesas com Manutenção e Desenvolvimento do Ensino	Despesas com Manutenção e Desenvolvimento do Ensino		
	Valor Apurado Até o Bimestre	% Mínimo a Aplicar no Exercício	% Aplicado Até o Bimestre
Mínimo Anual de 25% das Receitas de Impostos na Manutenção e Desenvolvimento do Ensino	607.788,35	25,00	16,34
Mínimo Anual de 70% do FUNDEB na Remuneração do Magistério com Educação Infantil e Ensino Fundamental	1.005.806,25	70,00	55,75
Complementação da União ao FUNDEB Educação Infantil	129.556,00	50,00	2,71
Complementação da União ao FUNDEB em Despesas de Capital	38.866,80	15,00	

SisContabil - e-TICons (83) 3241-9973 - www.e-ticons.com.br - Versão 2023.04.0.3-11.10.06

Page 3 of 5

Estado da Paraíba Poder Executivo	 Prefeitura Municipal de Catingueira C.N.P.J.: 08.885.287/0001-96 Centro RELATÓRIO RESUMIDO DA EXECUÇÃO ORÇAMENTÁRIA Demonstrativo Simplificado do Relatório Resumido da Execução Orçamentária ORÇAMENTOS FISCAL E DA SEGURIDADE SOCIAL 1ANFIRMO A FEVEREIRO 2023/BIMESTRE 1ANFIRMO-FEVEREIRO	Demonstrativo Consolidado
--------------------------------------	---	---------------------------

Despesas com Manutenção e Desenvolvimento do Ensino	Despesas com Manutenção e Desenvolvimento do Ensino		
	Valor Apurado Até o Bimestre	% Mínimo a Aplicar no Exercício	% Aplicado Até o Bimestre
Receitas de Operações de Crédito e Despesas de Capital	Receitas de Operações de Crédito e Despesas de Capital		
	Valor Apurado Até o Bimestre	Saldo Não Realizado	
Receitas de Operações de Crédito			
Despesa de Capital Líquida	803.736,69	6.999.060,31	

Projeção Atuarial dos Regimes de Previdência	Projeção Atuarial dos Regimes de Previdência			
	Exercício	10º Exercício	20º Exercício	35º Exercício
Plano Previdenciário				
Receitas Previdenciárias				
Despesas Previdenciárias				
Resultado Previdenciário				
Plano Financeiro				
Receitas Previdenciárias				
Despesas Previdenciárias				
Resultado Previdenciário				

Receita da Alienação de Ativos e Aplicação dos Recursos	Receita da Alienação de Ativos e Aplicação dos Recursos	
	Valor Apurado Até o Bimestre	Saldo a Realizar

SisContabil - e-TICons (83) 3241-9973 - www.e-ticons.com.br - Versão 2023.04.0.3-11.10.06

Page 4 of 5

Estado da Paraíba
Poder Executivo

Prefeitura Municipal de Catingueira

C.N.P.J.: 08.885.287/0001-96

Centro

RELATÓRIO RESUMIDO DA EXECUÇÃO ORÇAMENTÁRIA
Demonstrativo Simplificado do Relatório Resumido da Execução Orçamentária
ORÇAMENTOS FISCAL E DA SEGURIDADE SOCIAL
JANFEIRO A FEVEREIRO 2023/BIMESTRE JANFEIRO-FEVEREIRO

Demonstrativo Consolidado


Receita da Alienação de Ativos e Aplicação dos Recursos	Receita da Alienação de Ativos e Aplicação dos Recursos	
	Valor Apurado Até o Bimestre	Saldo a Realizar
Receita de Capital Resultante da Alienação de Ativos		
Aplicação dos Recursos da Alienação de Ativos		

Despesas com Ações e Serviços Públicos de Saúde	Despesas com Ações e Serviços Públicos de Saúde		
	Valor Apurado Até o Bimestre	% Mínimo a Aplicar no Exercício	% Aplicado Até o Bimestre
Despesas com Ações e Serviços Públicos de Saúde Executadas com Recursos de Impostos	687.598,63	15,00	18,49

Entidades Consolidadas: Câmara Municipal de Catingueira e Prefeitura Municipal de Catingueira

Nota Explicativa:

Entidades Consolidadas: Câmara Municipal de Catingueira, Prefeitura Municipal de Catingueira


 SUÉLIO FELIX DE ALENCAR
 Prefeito